



NOTÍCIA OFICIAL

Nº 1101 - Barra Mansa, 27 de maio de 2019 - Circulação Semanal - Distribuição Gratuita

MUNICÍPIO DE BARRA MANSA
RELATÓRIO RESUMIDO DA EXECUÇÃO ORÇAMENTÁRIA
BALANÇO ORÇAMENTÁRIO
ORÇAMENTOS FISCAL E DA SEGURIDADE SOCIAL
PERÍODO DE REFERÊNCIA : 2º Bimestre / 2019

RREO - Anexo 1 (LRF, Art 52, inciso I, linhas "a" e "b" do inciso II e §

R\$1,00

RECEITAS	PREVISÃO INICIAL	PREVISÃO ATUALIZADA (a)	RECEITAS REALIZADAS				SALDO A REALIZAR (a-c)
			No Bimestre (b)	% (b/a)	Até 04/2019 (c)	% (c/a)	
RECEITAS (EXCETO INTRA-ORÇAMENTÁRIAS) (I)	482.735.470,0	493.283.647,6	86.916.706,0	17,6	184.907.100,9	37,5	308.376.546,7
RECEITAS CORRENTES	482.330.470,0	492.590.147,6	86.986.105,1	17,7	184.865.819,8	37,5	307.724.327,8
IMPOSTOS, TAXAS E CONTRIBUIÇÕES DE MELHORIA	62.540.000,0	62.540.000,0	19.367.395,9	31,0	29.508.496,9	47,2	33.031.503,1
Impostos	61.650.000,0	61.650.000,0	19.140.156,2	31,0	29.149.668,0	47,3	32.500.332,0
Taxas	890.000,0	890.000,0	227.239,7	25,5	359.828,9	40,3	531.171,1
Contribuições de Melhoria	0,0	0,0	0,0	0,0	0,0	0,0	0,0
CONTRIBUIÇÕES	20.273.845,0	20.273.845,0	2.422.699,1	11,9	6.555.115,3	32,3	13.718.729,7
Contribuições Sociais	20.273.845,0	20.273.845,0	2.422.699,1	11,9	6.555.115,3	32,3	13.718.729,7
Contribuições Econômicas	0,0	0,0	0,0	0,0	0,0	0,0	0,0
Contrib. para o Custeio do Serv. de Iluminação Pública	0,0	0,0	0,0	0,0	0,0	0,0	0,0
RECEITA PATRIMONIAL	3.397.125,0	3.397.125,0	490.226,5	14,4	935.595,9	27,5	2.461.529,1
Exploração do Patrimônio Imobiliário do Estado	1.123.085,0	1.123.085,0	63.361,1	5,6	63.361,1	5,6	1.059.723,9
Valores Mobiliários	2.274.040,0	2.274.040,0	426.865,5	18,8	872.234,8	38,4	1.401.805,2
Deleg. Serv. Públ. Med. Concess., Permiss., Autoriz., Licença.	0,0	0,0	0,0	0,0	0,0	0,0	0,0
Cessão de Direitos	0,0	0,0	0,0	0,0	0,0	0,0	0,0
Demais Receitas Patrimoniais	0,0	0,0	0,0	0,0	0,0	0,0	0,0
RECEITA AGROPECUÁRIA	0,0	0,0	0,0	0,0	0,0	0,0	0,0
RECEITA INDUSTRIAL	0,0	0,0	0,0	0,0	0,0	0,0	0,0
RECEITA DE SERVIÇOS	48.786.000,0	48.786.000,0	8.762.204,9	18,0	16.363.962,3	33,5	32.422.037,7
Serviços Administrativos e Comerciais Gerais	48.425.000,0	48.425.000,0	8.684.820,4	17,9	16.208.031,5	33,5	32.216.968,5
Serviços e Atividades Ref. à Navegação e Transporte	0,0	0,0	0,0	0,0	0,0	0,0	0,0
Serviços e Atividades Ref. à Saúde	0,0	0,0	0,0	0,0	0,0	0,0	0,0
Serviços e Atividades Financeiras	0,0	0,0	0,0	0,0	0,0	0,0	0,0
Outros Serviços	361.000,0	361.000,0	77.384,5	21,4	155.930,7	43,2	205.069,3
TRANSFERÊNCIAS CORRENTES	322.607.900,0	332.867.577,6	51.014.084,0	15,3	110.751.226,2	33,3	222.116.351,4
Transferências da União e de suas Entidades	165.022.900,0	174.508.906,8	25.215.279,8	14,4	52.316.044,0	30,0	122.192.862,8
Transf. dos Estados, Distrito Federal e suas Entidades	87.660.000,0	87.940.000,0	12.588.336,5	14,3	29.812.658,4	33,9	58.127.441,6
Transf. dos Municípios e suas Entidades	0,0	0,0	0,0	0,0	0,0	0,0	0,0
Transf. de Instituições Privadas	25.000,0	518.670,8	0,0	0,0	0,0	0,0	518.670,8
Transf. de Outras Instituições Públicas	69.900.000,0	69.900.000,0	13.210.467,6	18,9	28.622.623,7	40,9	41.277.376,3
Transf. do Exterior	0,0	0,0	0,0	0,0	0,0	0,0	0,0
Transf. de Pessoas Físicas	0,0	0,0	0,0	0,0	0,0	0,0	0,0
Transf. de Pagos de Depósitos não Identificados	0,0	0,0	0,0	0,0	0,0	0,0	0,0
OUTRAS RECEITAS CORRENTES	24.725.600,0	24.725.600,0	4.929.494,8	19,9	20.751.423,3	83,9	3.974.176,7
Multas Administrativas, Contratuais e Judiciais	822.000,0	822.000,0	196.361,6	23,9	398.422,7	48,5	423.577,3
Indenizações, Restituições e Ressarcimentos	4.011.000,0	4.011.000,0	505.931,2	12,6	955.400,9	23,8	3.055.599,1
Bens, Direitos e Valores Incorporados ao Patrimônio Públ.	0,0	0,0	0,0	0,0	0,0	0,0	0,0
Demais Receitas Correntes	19.892.600,0	19.892.600,0	4.227.202,1	21,3	19.397.599,7	97,5	495.000,3
RECEITAS DE CAPITAL	405.000,0	693.500,0	-69.399,1	-10,0	41.281,1	6,0	652.218,9
OPERAÇÕES DE CRÉDITO	0,0	0,0	0,0	0,0	0,0	0,0	0,0
Operações de Crédito - Mercado Interno	0,0	0,0	0,0	0,0	0,0	0,0	0,0
Operações de Crédito - Mercado Externo	0,0	0,0	0,0	0,0	0,0	0,0	0,0
ALIENAÇÃO DE BENS	5.000,0	5.000,0	0,0	0,0	13.530,0	270,6	-8.530,0
Alienação de Bens Móveis	5.000,0	5.000,0	0,0	0,0	13.530,0	270,6	-8.530,0
Alienação de Bens Imóveis	0,0	0,0	0,0	0,0	0,0	0,0	0,0
AMORTIZAÇÃO DE EMPRÉSTIMOS	0,0	0,0	0,0	0,0	0,0	0,0	0,0
TRANSFERÊNCIAS DE CAPITAL	400.000,0	688.500,0	-69.399,1	-10,1	27.751,1	4,0	660.748,9
Transf. da União e de suas Entidades	400.000,0	688.500,0	-69.399,1	-10,1	27.751,1	4,0	660.748,9
Transf. dos Estados e do Dist. Federal e suas Entidades	0,0	0,0	0,0	0,0	0,0	0,0	0,0
Transf. dos Municípios e suas Entidades	0,0	0,0	0,0	0,0	0,0	0,0	0,0
Transf. de Instituições Privadas	0,0	0,0	0,0	0,0	0,0	0,0	0,0
Transferência de Outras Instituições Públicas	0,0	0,0	0,0	0,0	0,0	0,0	0,0
Transferências do Exterior	0,0	0,0	0,0	0,0	0,0	0,0	0,0
Transferências de Pessoas Físicas	0,0	0,0	0,0	0,0	0,0	0,0	0,0
Transf. Provenientes de Depósitos não Identificados	0,0	0,0	0,0	0,0	0,0	0,0	0,0
OUTRAS RECEITAS DE CAPITAL	0,0	0,0	0,0	0,0	0,0	0,0	0,0
Integralização do Capital Social	0,0	0,0	0,0	0,0	0,0	0,0	0,0
Resgate de Títulos do Tesouro	0,0	0,0	0,0	0,0	0,0	0,0	0,0
Demais Receitas de Capital	0,0	0,0	0,0	0,0	0,0	0,0	0,0
RECEITAS (INTRA-ORÇAMENTÁRIAS) (II)	25.764.530,0	25.764.530,0	3.239.260,7	12,6	6.988.734,4	27,1	18.775.795,6
SUBTOTAL DAS RECEITAS (III)=(I+II)	508.500.000,0	519.048.177,6	90.155.966,7	17,4	191.895.835,3	37,0	327.152.342,3
OPERAÇÕES DE CRÉDITO - REFINANC. (IV)	0,0	0,0	0,0	0,0	0,0	0,0	0,0
Operações de Crédito Internas	0,0	0,0	0,0	0,0	0,0	0,0	0,0
Mobilidade para Refinanciamento da Dívida	0,0	0,0	0,0	0,0	0,0	0,0	0,0
Contratual para Refinanciamento da Dívida	0,0	0,0	0,0	0,0	0,0	0,0	0,0
Operações de Crédito Externas	0,0	0,0	0,0	0,0	0,0	0,0	0,0
Mobilidade para Refinanciamento da Dívida	0,0	0,0	0,0	0,0	0,0	0,0	0,0
Contratual para Refinanciamento da Dívida	0,0	0,0	0,0	0,0	0,0	0,0	0,0
SUBTOTAL COM REFINANCIAMENTO (V) = (III+IV)	508.500.000,0	519.048.177,6	90.155.966,7	17,4	191.895.835,3	37,0	327.152.342,3
DEFICIT							0,0
TOTAL (VII) = (V+VI)	508.500.000,0	519.048.177,6	90.155.966,7	17,4	191.895.835,3	37,0	327.152.342,3
SALDO DE EXERCÍCIOS ANTERIORES (p/ Créditos adicionais)							0,0
Superavit Financeiro							0,0
Reabertura de Créditos Adicionais							0,0
Recursos Arrecadados em Exercícios Anteriores - RPPS							0,0

Continua (1/3)



Prefeitura
Municipal de
Barra Mansa

Prefeito

RODRIGO DRABLE COSTA

Vice Prefeito

MARIA DE FÁTIMA LIMA DA SILVA

Controlador Geral do Município

RODRIGO AMORIM CAMARGO

Procurador Geral do Município

CESAR CATAPRETA ESPINDOLA JUNIOR

Secretário Municipal de Governo

MARCUS VINICIUS PIRES DE BARROS

Secretaria Municipal de Administração e Modernização do Serviço Público

ADILSON DELGADO RESENDE

Secretário Municipal de Fazenda

LEONARDO RAMOS DE OLIVEIRA

Secretário Municipal de Educação

VANTOIL DE SOUZA JUNIOR

Secretaria Municipal de Ordem Pública

LUIZ ANTONIO FURLANI FILHO

Secretaria Municipal de Desenvolvimento Econômico, Tecnologia e Inovação – SMDETI

AGNALDO SEBASTIÃO RAYMUNDO

Secretaria Municipal de Assistência Social e Direitos Humanos

RUTH C. COUTINHO H. DE LIMA REBELLO.

Secretaria Municipal de Meio Ambiente e Desenvolvimento Sustentável

CARLOS ROBERTO DE CARVALHO

Secretaria Municipal de Planejamento Urbano

EROS DOS SANTOS

Secretaria Municipal de Desenvolvimento Rural

JOSÉ LUIZ VANELI

Secretário Municipal de Saúde

SERGIO GOMES DA SILVA

SECRETARIA MUNICIPAL DE MANUTENÇÃO URBANA

CESAR GONÇALVES DE CARVALHO

ADMINISTRAÇÃO INDIRETA**Diretor Executivo do FUNDAMP**

NIVALDO OLIVEIRA VIANA

Superintendente da Fundação de Cultura

MARCELO BRANCO CRUZ

Diretor Executivo do Serviço Autônomo de Água e Esgoto – SAAE

FANUEL FERNANDO DE PAULA FARIA

Presidente do Fundo de Previdência Social de Barra Mansa

FREDERICO ALTINO MORAIS SIQUEIRA CAMPOS

RECEITAS INTRA-ORÇAMENTÁRIAS	PREVISÃO INICIAL	PREVISÃO ATUALIZADA (a)	RECEITAS REALIZADAS				SALDO A REALIZAR (a-c)
			No Bimestre (b)	% (b/a)	Até 04/2019 (c)	% (c/a)	
RECEITAS CORRENTES	25.764.530,0	25.764.530,0	3.239.260,7	12,6	6.988.734,4	27,1	18.775.795,6
Impostos	0,0	0,0	0,0	0,0	0,0	0,0	0,0
Taxas	0,0	0,0	0,0	0,0	0,0	0,0	0,0
Contribuição de Melhoria	0,0	0,0	0,0	0,0	0,0	0,0	0,0
CONTRIBUIÇÕES	25.764.530,0	25.764.530,0	3.239.260,7	12,6	6.988.734,4	27,1	18.775.795,6
Contribuições Sociais	25.764.530,0	25.764.530,0	3.239.260,7	12,6	6.988.734,4	27,1	18.775.795,6
Contribuições Econômicas	0,0	0,0	0,0	0,0	0,0	0,0	0,0
Contr. Custeio do Serv. de Ilum. Públ.	0,0	0,0	0,0	0,0	0,0	0,0	0,0
RECEITA PATRIMONIAL	0,0	0,0	0,0	0,0	0,0	0,0	0,0
Exploração do Patrimônio Imobiliário do Estado	0,0	0,0	0,0	0,0	0,0	0,0	0,0
Valores Mobiliários	0,0	0,0	0,0	0,0	0,0	0,0	0,0
Demais Receitas Patrimoniais	0,0	0,0	0,0	0,0	0,0	0,0	0,0
RECEITA INDUSTRIAL	0,0	0,0	0,0	0,0	0,0	0,0	0,0
RECEITA DE SERVIÇOS	0,0	0,0	0,0	0,0	0,0	0,0	0,0
Serviços Adm. e Comerciais Gerais	0,0	0,0	0,0	0,0	0,0	0,0	0,0
Serviços Ref. à Navegação e ao Transporte	0,0	0,0	0,0	0,0	0,0	0,0	0,0
Outros Serviços	0,0	0,0	0,0	0,0	0,0	0,0	0,0
OUTRAS RECEITAS CORRENTES	0,0	0,0	0,0	0,0	0,0	0,0	0,0
Multas Adm., Contratuais e Judiciais	0,0	0,0	0,0	0,0	0,0	0,0	0,0
Indenizações, Restituições e Ressarcimentos	0,0	0,0	0,0	0,0	0,0	0,0	0,0
Demais Receitas Correntes	0,0	0,0	0,0	0,0	0,0	0,0	0,0
RECEITAS DE CAPITAL	0,0	0,0	0,0	0,0	0,0	0,0	0,0
ALIENAÇÃO DE BENS	0,0	0,0	0,0	0,0	0,0	0,0	0,0
Alienação de Bens Móveis	0,0	0,0	0,0	0,0	0,0	0,0	0,0
Alienação de Bens Imóveis	0,0	0,0	0,0	0,0	0,0	0,0	0,0
Alienação de Bens Intangíveis	0,0	0,0	0,0	0,0	0,0	0,0	0,0
OUTRAS RECEITAS DE CAPITAL	0,0	0,0	0,0	0,0	0,0	0,0	0,0
Integralização do Capital Social	0,0	0,0	0,0	0,0	0,0	0,0	0,0
Demais Receitas de Capital	0,0	0,0	0,0	0,0	0,0	0,0	0,0
TOTAL	25.764.530,0	25.764.530,0	3.239.260,7	12,6	6.988.734,4	27,1	18.775.795,6

Mônica Peres
Técnico de Contabilidade
Matricula: 13.653

Leonardo Ramos de Oliveira
Secretário Mun. de Fazenda
Matr. 17.470 / PMBM

Rodrigo Amorim Camargo
Controlador Geral do Município
Mat. 17372 OAB/RJ 119.661

Continua (2/3)

Rodrigo Drable Costa
Prefeito

SIGFIS - Versão 2019

Data de Emissão: 27/05/2019 15:15h

Anexo 1 do RREO

Expediente

Boletim Informativo da Prefeitura Municipal de Barra Mansa, criado pelo Decreto nº 3.598, de 24 de janeiro de 2001. Editado sob a responsabilidade da Secretaria Municipal de Governo - Tel.: 2106-3533
Impresso na Gráfica da Empresa Jornalística Diário do Vale



Estado do Rio de Janeiro
Prefeitura Municipal de Barra Mansa
Secretaria Municipal de Fazenda

ANEXO – ARTIGO 13 DA LRF
MEDIDAS DE COMBATE A EVASÃO E SONEGAÇÃO FISCAL
2º BIMESTRE DO EXERCÍCIO DE 2019

- 1) Acompanhamento fiscal no cumprimento das obrigações e regras de responsabilidade e substituição tributária instituídas pela Lei Complementar nº 57 de 20 de dezembro de 2009, junto às maiores empresas do comércio e indústria (SISTEMA ALERTA-NOTA CONTROL);
- 2) Monitoramento de contribuintes em situação de omissão de recolhimento do ISSQN, com notificação mensal para regularização dos pagamentos;
- 3) Diligências fora do município para verificação e apuração da instalação de fato de contribuintes com indícios de sonegação do ISSQN, praticada mediante condutas de evasão fiscal. As diligências são feitas através de solicitação de prova documental, considerando a necessidade de grande envolvimento logístico para verificação "in loco";
- 5) Fiscalizações rotineiras de ISSQN;
- 6) Realização de recadastramento imobiliário setorizado pela Gerência de Recadastramento Imobiliário (atividade rotineira);
- 7) Realização de cadastramento, recadastramento, atualização de cadastros imobiliários, feitos pela Gerência de Cadastro Imobiliário;
- 8) Fiscalizações rotineiras de ITBI, com acompanhamento feito por Auditor Fiscal, com a finalidade de identificar irregularidades e realizar os lançamentos;
- 9) Acompanhamento da segregação de receitas declaradas a Receita Federal do Brasil, pelos optantes do Simples Nacional, feito através do sistema SUPER SIMPLES- NOTA CONTROL;
- 10) Atualização e elaboração de legislação com a finalidade de impedir e combater a evasão fiscal;
- 11) Continuidade da operação de fiscalização de empresas optantes pelo Simples Nacional;
- 12) A Gerência de Arrecadação Fazendária fez 5683 atendimentos, divididos entre: parcelamentos, guias, extratos, certidões negativas, ITBI, BCI e processos diversos. O atendimento visa maior eficiência na cobrança, uma vez que, presta ao contribuinte todas as informações necessárias;
- 13) Solicitação pela Dívida Ativa de relatório mensal de débitos quitados e parcelamentos rescindidos para posterior encaminhamento a Procuradoria, setor de Execução Fiscal.

Barra Mansa, 27 de maio de 2019.

Linamar Carvalho A. de Lago
Coord. de Arrecadação Tributária SMF
Matr. 17.156

Continuação (3/3)

MUNICÍPIO DE BARRA MANSA
RELATÓRIO RESUMIDO DA EXECUÇÃO ORÇAMENTÁRIA
BALANÇO ORÇAMENTÁRIO
ORÇAMENTOS FISCAL E DA SEGURIDADE SOCIAL
PERÍODO DE REFERÊNCIA : 2º Bimestre / 2019

LRF, Art 52, inciso I, Alíneas "a" e "b" do inciso II e §1º - Anexo 1

DESPESAS	DOTAÇÃO INICIAL (d)	DOTAÇÃO ATUALIZADA (e)	DESPESAS EMPENHADAS		SALDO (g) = (e - f)	DESPESAS LIQUIDADAS		SALDO i = (e - h)	DESPESAS PAGAS ATÉ O BIM (j)
			No Bimestre	Até 04/2019 (f)		No Bimestre	Até 04/2019 (h)		
DESPESAS (EXCETO INTRA-ORÇAMENTÁRIAS)	485.220.470,0	514.686.099,1	34.640.085,7	364.193.136,6	150.492.962,5	79.432.987,1	143.018.386,1	371.667.711,0	137.838.751,9
DESPESAS CORRENTES	458.388.565,0	484.286.443,1	31.618.145,9	350.011.832,6	134.274.610,5	76.879.380,6	135.241.682,3	349.044.760,8	130.291.485,1
PESSOAL E ENCARGOS SOCIAIS	234.965.986,0	242.050.439,4	10.250.380,4	208.729.152,7	33.321.286,7	42.133.482,1	85.303.253,2	156.747.186,2	84.496.366,4
JUROS E ENCARGOS DA DÍVIDA	2.005.000,0	2.000.001,0	4.896,4	1.378.396,4	621.604,6	62.028,1	117.409,2	1.882.591,8	117.409,2
OUTRAS DESPESAS CORRENTES	221.417.579,0	240.236.002,7	21.362.869,1	139.904.283,5	100.331.719,2	34.683.870,4	49.821.019,9	190.414.982,8	45.677.709,5
DESPESAS DE CAPITAL	23.831.905,0	29.399.656,0	3.021.939,8	14.181.304,0	15.218.352,0	2.553.606,5	7.776.705,8	21.622.950,2	7.547.266,8
INVESTIMENTOS	13.299.000,0	17.373.750,0	2.012.598,5	4.173.257,7	13.200.492,3	712.833,2	892.166,0	16.481.584,0	662.727,0
INVERSÕES FINANCEIRAS	0,0	0,0	0,0	0,0	0,0	0,0	0,0	0,0	0,0
AMORTIZAÇÃO DA DÍVIDA	10.532.905,0	12.025.906,0	1.009.341,4	10.008.046,3	2.017.859,7	1.840.773,3	6.884.539,8	5.141.366,2	6.884.539,8
RESERVA DE CONTINGÊNCIA	3.000.000,0	1.000.000,0	0,0	0,0	1.000.000,0	0,0	0,0	1.000.000,0	0,0
DESPESAS (INTRA-ORÇAMENTÁRIAS) (IX)	23.279.530,0	24.288.210,0	3.432.446,6	22.502.435,2	1.785.774,8	2.087.083,6	5.662.115,1	18.626.094,9	5.167.914,4
SUBTOTAL DAS DESPESAS (X)=(VIII+IX)	508.500.000,0	538.974.309,1	38.072.532,3	386.695.571,8	152.278.737,3	81.520.070,7	148.680.503,2	390.293.805,9	143.006.666,3
AMORTIZAÇÃO DA DÍVIDA / REFINANC. (XI)	0,0	0,0	0,0	0,0	0,0	0,0	0,0	0,0	0,0
Amortização da Dívida Interna	0,0	0,0	0,0	0,0	0,0	0,0	0,0	0,0	0,0
Dívida Mobiliária	0,0	0,0	0,0	0,0	0,0	0,0	0,0	0,0	0,0
Outras Dívidas	0,0	0,0	0,0	0,0	0,0	0,0	0,0	0,0	0,0
Amortização da Dívida Externa	0,0	0,0	0,0	0,0	0,0	0,0	0,0	0,0	0,0
Dívida Mobiliária	0,0	0,0	0,0	0,0	0,0	0,0	0,0	0,0	0,0
Outras Dívidas	0,0	0,0	0,0	0,0	0,0	0,0	0,0	0,0	0,0
SUBTOTAL COM REFINANCIAMENTO (XII)=(X+XI)	508.500.000,0	538.974.309,1	38.072.532,3	386.695.571,8	152.278.737,3	81.520.070,7	148.680.503,2	390.293.805,9	143.006.666,3
SUPERAVIT (XIII)				0,0			43.215.332,1		48.889.169,0
TOTAL (XIV)=(XII+XIII)				386.695.571,8			191.895.835,3		191.895.835,3
RESERVA DO RPPS	0,0	0,0	0,0	0,0	0,0	0,0	0,0	0,0	0,0

DESPESAS INTRA-ORÇAMENTÁRIAS	DOTAÇÃO INICIAL (d)	DOTAÇÃO ATUALIZADA (e)	DESPESAS EMPENHADAS		SALDO (g) = (e - f)	DESPESAS LIQUIDADAS		SALDO (i) = (e - h)	DESPESAS PAGAS ATÉ O BIM (j)
			No Bimestre	Até 04/2019 (f)		No Bimestre	Até 04/2019 (h)		
DESPESAS CORRENTES	23.279.530,0	24.288.210,0	3.432.446,6	22.502.435,2	1.785.774,8	2.087.083,6	5.662.115,1	18.626.094,9	5.167.914,4
PESSOAL E ENCARGOS SOCIAIS	23.279.530,0	24.288.210,0	3.432.446,6	22.502.435,2	1.785.774,8	2.087.083,6	5.662.115,1	18.626.094,9	5.167.914,4
JUROS E ENCARGOS DA DÍVIDA	0,0	0,0	0,0	0,0	0,0	0,0	0,0	0,0	0,0
OUTRAS DESPESAS CORRENTES	0,0	0,0	0,0	0,0	0,0	0,0	0,0	0,0	0,0
DESPESAS DE CAPITAL	0,0	0,0	0,0	0,0	0,0	0,0	0,0	0,0	0,0
INVESTIMENTOS	0,0	0,0	0,0	0,0	0,0	0,0	0,0	0,0	0,0
INVERSÕES FINANCEIRAS	0,0	0,0	0,0	0,0	0,0	0,0	0,0	0,0	0,0
AMORTIZAÇÃO DA DÍVIDA	0,0	0,0	0,0	0,0	0,0	0,0	0,0	0,0	0,0
TOTAL	23.279.530,0	24.288.210,0	3.432.446,6	22.502.435,2	1.785.774,8	2.087.083,6	5.662.115,1	18.626.094,9	5.167.914,4

Mônica Pereira
 Mônica Pereira
 Técnico de Contabilidade
 Matrícula: 15.637

Leonardo Martins de Oliveira
 Secretário Mun. de Fazenda
 Matr. 17.470 / PMRM

Ronildo Dantas Costa
 Contador Geral do Município
 Matr. 17372 OAB/RJ 179.661

SIGFIS - Versão 2019

15:15h

Anexo 1 do RREO

MUNICÍPIO DE BARRA MANSA
RELATÓRIO RESUMIDO DA EXECUÇÃO ORÇAMENTÁRIA
DEMONSTRATIVO DA EXECUÇÃO DAS DESPESAS POR FUNÇÃO / SUBFUNÇÃO
ORÇAMENTOS FISCAL E DA SEGURIDADE SOCIAL

PERÍODO DE REFERÊNCIA : 2º Bimestre / 2019

RREO - Anexo 2 (LRF, Art. 52, Inciso II, alínea "c")

FUNÇÃO / SUBFUNÇÃO	DOTAÇÃO INICIAL	DOTAÇÃO ATUALIZADA	DESPESAS EMPENHADAS		SALDO (c) = (a-b)	DESPESAS LIQUIDADAS		SALDO (e) = (a-d)	
			No Bimestre	Até 04/2019		% (b/total b)	No Bimestre		Até 04/2019
			(a)	(b)		(b/total b)	(d)		(d/total d)
DESPESAS (EXCETO INTRA-ORÇAMENTÁRIAS) (I)									
Legislativa	485.220,470,0	514.686.099,1	34.640,085,8	364.193.136,5	94,2	150.492.962,6	79.432.987,1	143.018.388,2	96,2
Ação Legislativa	12.156.555,0	12.156.555,0	1.374,080,5	5.000,381,0	1,3	7.156.174,0	1.790.504,8	3.494.319,8	2,4
Administração	12.156.555,0	12.156.555,0	1.374,080,5	5.000,381,0	1,3	7.156.174,0	1.790.504,8	3.494.319,8	2,4
Planejamento e Orçamento	103.133.860,0	117.226.992,7	12.802.268,3	77.061.036,5	19,9	40.165.956,2	16.523,011,5	30.076.360,1	20,2
Administração Geral	101.000,0	86.000,0	0,0	0,0	0,0	86.000,0	0,0	0,0	0,0
Administração Financeira	89.356.860,0	103.325.931,7	10.452.740,6	68.200.337,8	17,6	35.125.593,9	14.436.774,6	26.492.337,1	17,8
Controle Interno	8.700.000,0	9.100.000,0	1.682.320,2	7.487,079,3	1,9	1.612.920,7	1.787,027,0	3.228.591,6	2,2
Tecnologia da Informação	600.000,0	600.000,0	3.326,0	423.526,0	0,1	176.474,0	50.781,9	107.003,5	0,1
Ordenamento Territorial	380.000,0	327.851,0	0,0	4.800,0	0,0	323.051,0	0,0	0,0	0,0
Formação de Recursos Humanos	100.000,0	100.000,0	0,0	0,0	0,0	100.000,0	0,0	0,0	0,0
Administração de Receitas	165.000,0	87.203,0	0,0	9.200,0	0,0	78.003,0	9.200,0	9.200,0	0,0
Comunicação Social	1.731.000,0	1.600.007,0	663.881,4	936.093,4	0,2	663.913,6	239.228,0	239.228,0	0,2
Segurança Pública	2.000.000,0	2.000.000,0	0,0	0,0	0,0	2.000.000,0	0,0	0,0	0,0
Policciamento	297.750,0	297.750,0	52.600,0	52.600,0	0,0	245.150,0	0,0	0,0	0,0
Assistência Comunitária	237.750,0	237.750,0	52.600,0	52.600,0	0,0	185.150,0	0,0	0,0	0,0
Assistência Social	50.000,0	50.000,0	0,0	0,0	0,0	50.000,0	0,0	0,0	0,0
Administração Geral	10.000,0	10.000,0	0,0	0,0	0,0	10.000,0	0,0	0,0	0,0
Assistência ao Idoso	6.313.530,0	6.354.800,0	366.896,9	5.020.880,5	1,3	1.333.919,5	780.434,9	1.570.339,7	1,1
Assistência à Criança e ao Adolescente	4.168.330,0	3.574.194,0	203.545,1	2.838.796,7	0,7	735.397,3	400.947,5	877.501,4	0,6
Assistência Comunitária	12.000,0	12.000,0	0,0	0,0	0,0	12.000,0	0,0	0,0	0,0
Previdência Social	30.000,0	30.000,0	0,0	0,0	0,0	30.000,0	0,0	0,0	0,0
Administração Geral	2.103.200,0	2.738.606,0	163.351,8	2.182.083,8	0,6	556.522,3	379.487,5	692.838,3	0,5
Previdência do Regime Estatutário	69.621.000,0	69.543.000,0	169.034,9	63.881.421,0	16,5	5.661.579,0	13.113.552,1	25.834.573,6	17,4
Atenção Básica	2.885.000,0	3.668.500,0	154.958,2	2.389.667,0	0,6	1.278.833,0	381.253,7	735.992,6	0,5
Assistência Hospitalar e Ambulatorial	66.736.000,0	65.874.500,0	14.076,8	61.491.754,0	15,9	4.382.746,0	12.732.298,4	25.098.561,0	16,9
Assistência Hospitalar e Ambulatorial	117.610.180,0	127.200.784,3	8.160.749,4	78.419.860,8	20,3	48.780.923,5	21.105.188,8	30.943.931,5	20,8
Assistência Hospitalar e Ambulatorial	35.265.180,0	40.173.771,5	1.848.906,1	34.961.243,8	9,0	5.212.527,7	7.116.234,9	12.653.469,9	8,5
Assistência Hospitalar e Ambulatorial	78.207.000,0	82.282.146,5	6.118.192,8	41.855.114,3	10,8	40.427.032,2	13.560.699,1	17.596.512,5	11,8
Assistência Hospitalar e Ambulatorial	2.930.000,0	2.930.000,0	143.615,4	1.516.903,3	0,4	1.413.096,7	412.672,7	658.057,9	0,4
Assistência Hospitalar e Ambulatorial	108.000,0	108.000,0	5.682,1	37.402,1	0,0	70.597,9	10.564,9	30.874,0	0,0
Assistência Hospitalar e Ambulatorial	1.100.000,0	1.706.866,4	44.353,1	49.197,4	0,0	1.657.669,0	5.017,2	5.017,2	0,0
Assistência Hospitalar e Ambulatorial	4.650.500,0	4.961.603,0	194.517,3	3.799.220,4	1,0	1.162.382,6	760.906,9	1.263.006,3	0,8
Assistência Hospitalar e Ambulatorial	4.692.000,0	4.820.903,0	194.517,3	3.793.330,9	1,0	1.027.572,1	760.906,9	1.262.816,7	0,8
Assistência Hospitalar e Ambulatorial	3.000,0	3.000,0	0,0	0,0	0,0	3.000,0	0,0	0,0	0,0
Assistência Hospitalar e Ambulatorial	155.500,0	137.700,0	0,0	5.889,5	0,0	131.810,5	0,0	189,5	0,0

MUNICÍPIO DE BARRA MANSA
RELATÓRIO RESUMIDO DA EXECUÇÃO ORÇAMENTÁRIA
DEMONSTRATIVO DA EXECUÇÃO DAS DESPESAS POR FUNÇÃO / SUBFUNÇÃO
ORÇAMENTOS FISCAL E DA SEGURIDADE SOCIAL
PERÍODO DE REFERÊNCIA : 2º Bimestre / 2019

RREO - Anexo 2 (LRF, Art. 52, Inciso II, alínea "c")

R\$1,00

FUNÇÃO / SUBFUNÇÃO	DOTAÇÃO INICIAL	DOTAÇÃO ATUALIZADA (a)	DESPESAS EMPENHADAS		SALDO (c) = (a-b)	DESPESAS LIQUIDADAS		SALDO (e) = (a-d)	
			No Bimestre	Até 04/2019 (b)		No Bimestre	Até 04/2019 (d)		%
Educação	120.646.990,0	121.196.121,4	4.472.226,0	100.673.618,0	26,0	19.381.328,0	37.179.646,5	84.016.475,0	
Administração Geral	3.850.000,0	3.716.410,0	4.871,9	3.480.589,6	0,9	288.621,4	678.089,9	3.038.320,1	
Ensino Fundamental	108.284.000,0	109.238.021,4	3.728.878,5	90.612.063,4	23,4	17.750.393,0	33.818.013,9	75.420.007,5	
Ensino Médio	295.000,0	295.000,0	0,0	290.000,0	0,1	53.265,4	125.856,6	169.143,5	
Ensino Profissional	640.000,0	640.000,0	0,0	636.000,0	0,2	59.075,4	134.304,5	505.695,6	
Educação Infantil	4.630.000,0	4.408.700,0	135.032,8	3.258.732,4	0,8	695.381,1	1.286.254,9	3.122.445,1	
Educação de Jovens e Adultos	223.000,0	223.000,0	0,0	133.500,0	0,0	0,0	0,0	223.000,0	
Educação Especial	2.724.990,0	2.674.990,0	603.442,8	2.262.732,6	0,6	534.591,7	1.137.126,7	1.537.863,3	
Cultura	371.500,0	329.350,0	0,0	119.795,8	0,0	51.277,0	84.401,4	244.948,6	
Patr. Hist., Artístico e Arqueológico	8.500,0	8.500,0	0,0	0,0	0,0	0,0	0,0	8.500,0	
Difusão Cultural	363.000,0	320.850,0	0,0	119.795,8	0,0	51.277,0	84.401,4	236.448,6	
Direitos da Cidadania	23.500,0	23.500,0	0,0	0,0	0,0	0,0	0,0	23.500,0	
Direitos Indiv., Coletivos e Difusos	23.500,0	23.500,0	0,0	0,0	0,0	0,0	0,0	23.500,0	
Urbanismo	2.519.200,0	3.463.923,0	54.999,2	638.949,2	0,2	137.506,5	207.642,0	3.256.281,0	
Ordenamento Territorial	125.000,0	125.000,0	0,0	0,0	0,0	0,0	0,0	125.000,0	
Infra-estrutura Urbana	2.394.200,0	3.338.923,0	54.999,2	638.949,2	0,2	137.506,5	207.642,0	3.131.281,0	
Habituação	307.000,0	57.000,0	0,0	0,0	0,0	0,0	0,0	57.000,0	
Habituação Urbana	307.000,0	57.000,0	0,0	0,0	0,0	0,0	0,0	57.000,0	
Saneamento	8.150.000,0	5.803.507,0	279.733,8	2.660.045,2	0,7	671.258,9	1.047.465,4	4.756.041,6	
Saneamento Básico Urbano	8.150.000,0	5.803.507,0	279.733,8	2.660.045,2	0,7	671.258,9	1.047.465,4	4.756.041,6	
Gestão Ambiental	12.285.000,0	11.831.003,0	3.568.114,5	9.792.975,1	2,5	1.140.342,0	1.908.379,9	9.922.623,1	
Preservação e Conservação Ambiental	12.010.000,0	11.775.003,0	3.568.114,5	9.771.800,1	2,5	1.140.342,0	1.908.379,9	9.866.623,1	
Controle Ambiental	205.000,0	56.000,0	0,0	21.175,0	0,0	0,0	0,0	56.000,0	
Recursos Hídricos	50.000,0	0,0	0,0	0,0	0,0	0,0	0,0	0,0	
Ciência e Tecnologia	11.000,0	11.000,0	0,0	0,0	0,0	0,0	0,0	11.000,0	
Desenv. Tecnológico e Engenharia	11.000,0	11.000,0	0,0	0,0	0,0	0,0	0,0	11.000,0	
Agricultura	1.757.500,0	2.114.629,3	499.129,7	1.012.623,6	0,3	119.605,6	143.855,5	1.970.773,8	
Administração Geral	46.000,0	304.332,3	11.500,0	11.500,0	0,0	0,0	0,0	304.332,3	
Normalização e Fiscalização	273.000,0	176.250,0	-3.692,5	74.630,0	0,0	8.019,4	11.194,6	165.055,4	
Extensão Rural	865.500,0	1.261.906,0	491.322,2	926.493,6	0,2	111.586,3	132.660,9	1.129.245,1	
Promoção da Produção Agropecuária	573.000,0	372.141,0	0,0	0,0	0,0	0,0	0,0	372.141,0	
Indústria	214.000,0	151.100,0	0,0	0,0	0,0	0,0	0,0	151.100,0	
Normalização e Fiscalização	84.000,0	21.100,0	0,0	0,0	0,0	0,0	0,0	21.100,0	
Promoção Industrial	10.000,0	10.000,0	0,0	0,0	0,0	0,0	0,0	10.000,0	
Produção Industrial	120.000,0	120.000,0	0,0	0,0	0,0	0,0	0,0	120.000,0	
Comércio e Serviços	142.500,0	142.500,0	0,0	0,0	0,0	0,0	0,0	142.500,0	
Promoção Comercial	115.500,0	115.500,0	0,0	0,0	0,0	0,0	0,0	115.500,0	
Turismo	27.000,0	27.000,0	0,0	0,0	0,0	0,0	0,0	27.000,0	

RELATORIO RESUMIDO DA EXECUÇÃO ORÇAMENTÁRIA
DEMONSTRATIVO DA EXECUÇÃO DAS DESPESAS POR FUNÇÃO / SUBFUNÇÃO
 ORÇAMENTOS FISCAL E DA SEGURIDADE SOCIAL

PERÍODO DE REFERÊNCIA : 2º Bimestre / 2019

RREO - Anexo 2 (LRF, Art. 52, Inciso II, alínea "c")

R\$1,00

FUNÇÃO / SUBFUNÇÃO	DOTAÇÃO INICIAL	DOTAÇÃO ATUALIZADA	DESPESAS EMPENHADAS		SALDO (c) = (a-b)	DESPESAS LIQUIDADAS		SALDO (e) = (a-d)		
			No Bimestre	Até 04/2019 (b)		%	No Bimestre		Até 04/2019 (d)	%
Energia	6.735.000,0	13.963.670,8	1.180.050,0	3.197.535,0	10.766.135,8	1.604.613,1	1.604.613,1	12.369.057,7		
Energia Elétrica	6.735.000,0	13.963.670,8	1.180.050,0	3.197.535,0	10.766.135,8	1.604.613,1	1.604.613,1	12.369.057,7		
Transporte	1.221.000,0	1.221.000,0	74.019,8	770.831,9	450.168,1	36.143,8	70.872,3	1.150.127,7		
Transporte Rodoviário	1.221.000,0	1.221.000,0	74.019,8	770.831,9	450.168,1	36.143,8	70.872,3	1.150.127,7		
Desporto e Lazer	635.000,0	810.402,6	0,0	0,0	810.402,6	0,0	0,0	810.402,6		
Desporto de Rendimento	305.000,0	480.402,6	0,0	0,0	480.402,6	0,0	0,0	480.402,6		
Desporto Comunitário	330.000,0	330.000,0	0,0	0,0	330.000,0	0,0	0,0	330.000,0		
Encargos especiais	13.237.905,0	14.825.907,0	1.391.665,4	12.091.362,4	2.734.544,6	2.217.313,2	7.588.981,2	7.236.925,8		
Serviço da Dívida Interna	13.237.905,0	14.825.907,0	1.391.665,4	12.091.362,4	2.734.544,6	2.217.313,2	7.588.981,2	7.236.925,8		
Reserva de Contingência	3.000.000,0	1.000.000,0	0,0	0,0	1.000.000,0	0,0	0,0	1.000.000,0		
Reserva de Contingência	3.000.000,0	1.000.000,0	0,0	0,0	1.000.000,0	0,0	0,0	1.000.000,0		
DESPESAS (INTRA-ORÇAMENTÁRIAS) (II)	23.279.530,0	24.288.210,0	3.432.446,6	22.502.435,2	1.765.774,8	2.087.083,6	5.662.115,1	18.626.094,9		
TOTAL (III) = (I + II)	508.500.000,0	538.974.309,1	38.072.532,4	386.695.571,7	152.278.737,4	81.520.070,7	148.680.503,2	390.293.805,9		

FUNÇÃO / SUBFUNÇÃO	DOTAÇÃO INICIAL	DOTAÇÃO ATUALIZADA	DESPESAS EMPENHADAS		SALDO (c) = (a-b)	DESPESAS LIQUIDADAS		SALDO (e) = (a-d)		
			No Bimestre	Até 04/2019 (b)		%	No Bimestre		Até 04/2019 (d)	%
DESPESAS (INTRA-ORÇAMENTÁRIAS)	23.279.530,0	24.288.210,0	3.432.446,6	22.502.435,2	1.765.774,8	2.087.083,6	5.662.115,1	18.626.094,9		
Legislativa	307.390,0	307.390,0	0,0	300.000,0	7.390,0	40.891,8	61.774,0	245.616,0		
Ação Legislativa	307.390,0	307.390,0	0,0	300.000,0	7.390,0	40.891,8	61.774,0	245.616,0		
Administração	5.789.190,0	6.761.140,0	1.248.146,6	5.048.255,2	1.712.884,8	604.836,0	1.603.024,9	5.158.115,2		
Administração Geral	5.789.190,0	6.761.140,0	1.248.146,6	5.048.255,2	1.712.884,8	604.836,0	1.603.024,9	5.158.115,2		
Assistência Social	223.570,0	182.300,0	42.300,0	182.300,0	0,0	49.376,0	49.376,0	132.924,0		
Administração Geral	223.570,0	182.300,0	42.300,0	182.300,0	0,0	49.376,0	49.376,0	132.924,0		
Previdência Social	42.000,0	120.000,0	0,0	72.000,0	48.000,0	17.263,5	34.205,1	85.794,9		
Administração Geral	42.000,0	120.000,0	0,0	72.000,0	48.000,0	17.263,5	34.205,1	85.794,9		
Saúde	2.862.820,0	2.862.820,0	0,0	2.862.820,0	0,0	429.649,4	654.449,4	2.208.370,6		
Atenção Básica	2.862.820,0	2.862.820,0	0,0	2.862.820,0	0,0	429.649,4	654.449,4	2.208.370,6		
Educação	14.054.560,0	14.054.560,0	2.142.000,0	14.037.060,0	17.500,0	945.066,9	3.259.285,8	10.795.274,2		
Administração Geral	16.000,0	16.000,0	0,0	0,0	16.000,0	0,0	0,0	16.000,0		
Ensino Fundamental	13.142.000,0	13.092.000,0	2.092.000,0	13.092.000,0	0,0	833.656,7	2.949.319,0	10.142.681,0		
Ensino Médio	60.000,0	60.000,0	0,0	60.000,0	0,0	5.808,1	17.905,0	42.095,0		
Ensino Profissional	160.000,0	160.000,0	0,0	160.000,0	0,0	5.662,8	18.584,2	141.415,8		
Educação Infantil	560.000,0	560.000,0	0,0	560.000,0	0,0	48.453,6	148.699,5	411.300,5		
Educação de Jovens e Adultos	6.000,0	6.000,0	0,0	4.500,0	1.500,0	0,0	0,0	6.000,0		
Educação Especial	110.560,0	160.560,0	50.000,0	160.560,0	0,0	51.485,7	124.778,2	35.781,8		

MUNICÍPIO DE BARRA MANSA
RELATÓRIO RESUMIDO DA EXECUÇÃO ORÇAMENTÁRIA
DEMONSTRATIVO DA RECEITA CORRENTE LÍQUIDA
ORÇAMENTOS FISCAL E DA SEGURIDADE SOCIAL
PERÍODO DE REFERÊNCIA : 2º Bimestre / 2019

LRF, art 53, inciso I - Anexo 3

R\$1,00

ESPECIFICAÇÃO	EVOLUÇÃO DA RECEITA REALIZADA NOS ÚLTIMOS 12 MESES												TOTAL ULT - 12 M.	PREVISÃO ATUALIZADA
	MAI/2018	JUN/2018	JUL/2018	AGO/2018	SET/2018	OUT/2018	NOV/2018	DEZ/2018	JAN/2019	FEV/2019	MAR/2019	ABR/2019		
RECEITAS CORRENTES (I)	50.899.782,3	47.883.871,1	45.579.131,4	41.290.976,4	39.568.376,5	38.292.024,0	41.778.536,7	72.134.751,7	46.565.182,2	57.530.237,5	40.454.856,4	51.128.813,3	572.906.539,5	523.766.147,6
Impostos, Taxas e Contribuições de Melhoria	13.609.966,2	6.509.952,3	6.171.823,3	5.249.035,6	5.446.814,8	5.363.778,5	5.304.004,3	6.736.774,2	4.642.194,1	5.498.907,0	4.635.526,4	14.731.869,5	83.900.646,2	62.540.000,0
Imposto s/ a Prop. Predial/Territorial Urbana (IPTU)	9.984.201,7	1.325.981,5	850.694,7	590.295,0	688.505,4	688.626,6	641.252,5	1.196.071,6	221.220,2	285.909,2	366.125,8	9.937.054,6	26.738.138,8	16.850.000,0
Impostos s/ Serviços de Qualquer Natureza (ISS)	3.029.133,2	3.278.647,9	3.668.471,0	3.462.714,4	3.658.786,1	3.609.295,1	3.758.026,7	3.702.943,1	3.780.449,6	3.545.025,4	3.478.341,5	3.193.866,7	42.165.700,7	33.600.000,0
Impostos s/ Transmissão de Bens Imóveis	278.194,3	212.112,2	294.206,6	377.583,0	219.733,2	217.973,5	316.014,1	247.824,8	128.672,8	222.376,8	122.191,1	325.474,9	2.962.357,3	2.700.000,0
Imposto sobre a Renda e Proventos de Qualquer Natureza	221.322,1	1.609.128,6	1.139.511,6	723.398,1	825.712,3	739.820,9	520.097,3	1.488.474,8	459.362,8	1.386.495,2	560.082,1	1.157.019,5	10.830.425,3	8.500.000,0
Outros Impostos, Taxas e Contribuições de Melhoria	97.114,9	84.082,1	218.939,4	95.045,1	74.077,8	107.862,4	68.613,7	99.459,9	52.488,7	79.100,4	108.785,9	118.463,8	1.204.024,1	890.000,0
RECEITA DE CONTRIBUIÇÕES	605.284,0	1.978.701,5	3.508.031,4	1.988.733,0	1.725.496,6	1.281.776,9	1.864.126,8	2.395.635,2	1.789.191,7	2.343.224,5	1.387.551,7	1.035.147,5	21.902.899,8	20.273.845,0
RECEITA PATRIMONIAL	117.341,8	195.965,6	309.084,5	132.356,1	171.279,3	511.481,3	148.757,1	10.911.535,9	261.079,3	184.290,1	192.327,3	297.899,2	13.431.397,5	3.397.125,0
Rendimentos de Aplicação Financeira	116.959,0	195.965,6	195.456,5	131.973,3	171.279,3	236.866,1	146.757,1	220.391,2	281.079,3	184.290,1	192.327,3	234.538,1	2.287.882,9	2.273.040,0
Outras Receitas Patrimoniais	382,8	0,0	113.628,0	382,8	0,0	274.615,2	0,0	10.691.144,7	0,0	0,0	0,0	63.361,1	11.143.514,6	1.124.085,0
Receita Agropecuária	0,0	0,0	0,0	0,0	0,0	0,0	0,0	0,0	0,0	0,0	0,0	0,0	0,0	0,0
Receita Industrial	0,0	0,0	0,0	0,0	0,0	0,0	0,0	0,0	0,0	0,0	0,0	0,0	0,0	0,0
Receita de Serviços	4.054.290,0	4.017.436,2	4.111.905,4	3.989.074,8	3.892.653,6	4.180.491,5	4.229.860,4	4.366.980,8	3.596.752,4	4.065.005,0	4.446.276,2	4.315.928,7	49.206.654,8	48.786.000,0
TRANSFERÊNCIAS CORRENTES	28.829.456,5	30.865.911,8	30.120.614,4	27.187.515,9	24.064.700,8	25.159.092,0	28.165.857,9	43.592.894,1	33.315.827,8	32.637.019,4	27.321.178,4	28.290.470,1	359.540.539,1	364.043.577,6
Cota-Parte do FPM	5.683.942,3	5.322.741,7	6.131.569,8	4.560.624,6	3.439.626,6	3.907.393,5	4.790.468,5	8.589.297,4	6.196.197,0	6.806.151,5	5.095.058,9	4.971.766,3	65.495.838,1	62.000.000,0
Cota-Parte do ICMS	5.499.194,2	4.851.355,6	6.843.316,6	5.216.650,2	5.487.501,1	5.636.290,9	5.912.030,9	7.964.709,5	5.455.474,3	4.992.806,1	4.308.945,8	5.128.242,6	67.294.518,1	80.000.000,0
Cota-Parte do IPVA	643.923,0	420.150,1	548.200,0	482.541,9	395.023,1	302.623,8	286.970,4	542.408,8	4.031.896,3	4.017.357,7	1.367.966,0	1.884.131,2	14.923.192,3	15.500.000,0
Cota-Parte do ITR	122,8	1.706,4	680,1	299,4	4.166,6	50.674,8	5.603,6	1.933,0	1.926,0	1.201,1	329,5	887,9	69.501,2	100.000,0
Transferências da LC 87/1996	17.386,8	17.386,8	17.386,8	17.386,8	17.386,8	17.200,1	17.013,4	17.013,4	0,0	0,0	0,0	0,0	138.160,9	280.000,0
Transferências da LC 61/1989	170.963,4	153.426,3	138.963,5	155.018,7	138.889,5	163.511,6	145.206,2	187.347,9	117.440,4	123.584,6	99.185,5	132.339,0	1.725.886,6	2.000.000,0
Transferências do FUNDEB	6.727.480,5	5.350.240,3	6.920.679,2	5.578.140,5	5.690.383,3	5.936.887,0	6.232.909,8	8.576.662,7	7.934.715,8	7.477.440,2	6.351.213,3	6.869.254,4	79.636.007,0	69.900.000,0
Outras Transferências Correntes	10.086.443,5	14.746.904,6	9.519.818,4	11.176.853,8	8.891.723,8	9.144.510,3	10.765.655,1	17.713.521,4	3.020.136,9	9.218.466,2	10.095.479,4	9.313.878,4	130.257.434,9	134.263.577,6
OUTRAS RECEITAS CORRENTES	3.683.443,8	4.115.903,8	1.357.672,4	2.744.261,3	4.267.431,4	1.795.403,8	2.077.931,2	4.130.931,5	5.054.998,2	5.668.292,3	4.354.229,5	4.322.501,0	44.824.402,6	24.725.600,0
DEDUÇÕES (II)	4.243.561,8	6.273.930,4	5.182.661,4	4.653.145,2	6.000.857,8	3.487.143,0	4.344.706,3	5.748.361,3	1.119.755,4	1.362.270,2	966.589,1	553.190,2	13.888.475,2	51.256.065,0
Contrib. p/ o Plano de Seg. Soc. Serv.	241.341,3	1.101.725,2	2.949.838,0	1.226.772,5	1.005.833,2	739.208,7	1.196.135,6	1.425.715,8	1.119.755,4	1.362.270,2	966.589,1	553.190,2	13.888.475,2	12.082.065,0
Compensação Financ. entre Reg. Previd.	1.599.114,1	3.018.851,9	0,0	1.339.869,5	3.098.505,0	732.395,5	1.011.258,2	1.377.983,2	774.201,1	1.151.358,8	1.213.543,3	1.345.843,4	16.662.905,0	8.000.000,0
Dedução de Receita p/ Formação do FUNDEB	2.403.106,4	2.153.353,3	2.232.723,4	2.086.504,2	1.896.518,6	2.015.538,8	2.137.312,5	2.944.682,3	3.161.041,7	3.054.663,3	2.174.097,1	2.423.467,4	28.683.009,0	31.176.000,0
RECEITA CORRENTE LÍQUIDA (III)	46.656.220,5	41.409.940,7	40.396.470,0	36.637.830,2	33.567.518,7	34.804.881,0	37.456.830,4	66.386.390,4	41.510.184,0	51.961.945,2	36.100.626,9	46.805.312,3	513.872.150,3	472.508.082,6

Nota : Receita Corrente Líquida em reais e sem arredondamento :
R\$ 513.672.150,65

RCL dos últimos 12 meses

Mônica Pereira
Técnico de Contabilidade
Matrícula: 15.931
Cecilia

Leonilda Ramos de Lima
Secretária Mun. de Fazenda

Rodrigo Amorim Caxango
Secretário Geral do Município
Mat. 17372 OAB/RJ 119.661

Rodrigo Drable Costa

MUNICÍPIO DE BARRA MANSÁ
RELATÓRIO RESUMIDO DA EXECUÇÃO ORÇAMENTÁRIA
DEMONSTRATIVO DAS RECEITAS E DESPESAS PREVIDENCIÁRIAS DO REGIME PRÓPRIO DOS SERVIDORES PÚBLICOS
ORÇAMENTO DA SEGURIDADE SOCIAL
PERÍODO DE REFERÊNCIA : 2º Bimestre / 2019

LRF, art 53, inciso II - Anexo 4

R\$1,00

PLANO PREVIDENCIÁRIO						
RECEITAS PREVIDENCIÁRIAS	PREVISÃO INICIAL	PREVISÃO ATUALIZADA	RECEITAS REALIZADAS			
			Até 2º Bim/2019		Até 2º Bim/2018	
RECEITAS CORRENTES (I)	4.676.650,0	4.676.650,0	1.006.356,4		20.498.013,3	
Receitas de Contribuições dos Segurados	0,0	0,0	0,0		4.477.456,3	
Civil	0,0	0,0	0,0		4.477.456,3	
Ativo	0,0	0,0	0,0		4.361.964,1	
Inativo	0,0	0,0	0,0		107.518,4	
Pensionista	0,0	0,0	0,0		7.973,8	
Militar	0,0	0,0	0,0		0,0	
Ativo	0,0	0,0	0,0		0,0	
Inativo	0,0	0,0	0,0		0,0	
Pensionista	0,0	0,0	0,0		0,0	
Receitas de Contribuições Patronais	535.000,0	535.000,0	178.144,8		8.288.714,5	
Civil	535.000,0	535.000,0	178.144,8		8.288.714,5	
Ativo	535.000,0	535.000,0	178.144,8		8.288.714,5	
Inativo	0,0	0,0	0,0		0,0	
Pensionista	0,0	0,0	0,0		0,0	
Militar	0,0	0,0	0,0		0,0	
Ativo	0,0	0,0	0,0		0,0	
Inativo	0,0	0,0	0,0		0,0	
Pensionista	0,0	0,0	0,0		0,0	
Receita Patrimonial	140.650,0	140.650,0	301.521,4		80.682,1	
Receitas Imobiliárias	0,0	0,0	0,0		0,0	
Receitas de Valores Mobiliários	140.650,0	140.650,0	301.521,4		80.682,1	
Outras Receitas Patrimoniais	0,0	0,0	0,0		0,0	
Receita de Serviços	0,0	0,0	0,0		0,0	
Outras Receitas Correntes	4.001.000,0	4.001.000,0	526.690,2		7.651.160,4	
Compensação Previdenciária do RGPS para o RPPS	2.000.000,0	2.000.000,0	0,0		6.359.866,2	
Aportes Periódicos para Amortização do Déficit Atuarial do RPPS (II)	0,0	0,0	0,0		0,0	
Demais Receitas Correntes	2.001.000,0	2.001.000,0	526.690,2		1.291.294,2	
RECEITAS DE CAPITAL (III)	0,0	0,0	0,0		0,0	
Alienação de Bens, Direitos e Ativos	0,0	0,0	0,0		0,0	
Amortização de Empréstimos	0,0	0,0	0,0		0,0	
Outras Receitas de Capital	0,0	0,0	0,0		0,0	
TOTAL DAS RECEITAS PREVIDENCIÁRIAS - RPPS (IV) = (I + III - II)	4.676.650,0	4.676.650,0	1.006.356,4		20.498.013,3	
DESPESAS PREVIDENCIÁRIAS	DOTAÇÃO INICIAL	DOTAÇÃO ATUALIZADA	DESPESAS EMPENHADAS		DESPESAS LIQUIDADAS	
			2º Bim/2019	2º Bim/2018	2º Bim/2019	2º Bim/2018
ADMINISTRAÇÃO (V)	2.928.500,0	3.705.000,0	2.461.667,0	0,0	569.896,5	0,0
Despesas Correntes	2.903.500,0	3.680.000,0	2.360.057,0	0,0	569.896,5	0,0
Despesas de Capital	25.000,0	25.000,0	101.610,0	0,0	0,0	0,0
PREVIDÊNCIA (VI)	270.000,0	270.000,0	0,0	0,0	0,0	0,0
Benefícios - Civil	270.000,0	270.000,0	0,0	0,0	0,0	0,0
Aposentadorias	60.000,0	60.000,0	0,0	0,0	0,0	0,0
Pensões	60.000,0	60.000,0	0,0	0,0	0,0	0,0
Outros Benefícios Previdenciários	150.000,0	150.000,0	0,0	0,0	0,0	0,0
Outras Despesas Previdenciárias	0,0	0,0	0,0	0,0	0,0	0,0
Compensação Previdenciária do RGPS para o RPPS	0,0	0,0	0,0	0,0	0,0	0,0
Demais despesas Previdenciárias	0,0	0,0	0,0	0,0	0,0	0,0
TOTAL DAS DESPESAS PREVIDENCIÁRIAS - RPPS (VII)=(V+VI)	3.198.500,0	3.975.000,0	2.461.667,0	0,0	569.896,5	0,0
RESULTADO PREVIDENCIÁRIO - RPPS (VIII) = (IV - VII)	1.478.150,0	701.650,0	--	--	436.459,9	0,0
RECURSOS RPPS ARRECADADOS EM EXERCÍCIOS ANTERIORES			PREVISÃO ORÇAMENTÁRIA			
VALOR			0,0			
RESERVA ORÇAMENTÁRIA DO RPPS			PREVISÃO ORÇAMENTÁRIA			
VALOR			0,0			
APORTES DE RECURSOS PARA O REGIME PRÓPRIO DE PREVIDÊNCIA SOCIAL			APORTES REALIZADAS			
			Até 2º Bim/2019			
Plano de Amortização - Contribuição Patronal Suplementar			0,0			
Plano de Amortização - Aporte Periódico de Valores Predefinidos			0,0			
Outros Aportes RPPS			0,0			
Recursos para Cobertura de Déficit Financeiro			0,0			
BENS E DIREITOS DO RPPS			PERÍODO DE REFERÊNCIA			
			Abr/2019		Dez/2018	
Caixa			0,0		0,0	
Bancos Conta Movimento			1.304.416,4		528.607,4	
Investimentos			11.365.159,7		8.400.289,2	
Outros Bens e Direitos			0,0		0,0	
TOTAL DE BENS E DIREITOS DO RPPS			12.669.576,1		8.928.896,6	

gws
 Rodrigo Prable Costa
 RPPS - Versão 2019

Mônica Peres Garay
 Técnico de Contabilidade
 Matrícula: 15.657
 CPF/RJ: 1021674-0

Leonardo Ramos de Oliveira
 Secretário Municipal de Fazenda
 Matr. 17.470 / PMSM

Rodrigo Amorim
 Controlador Geral do Município
 Matr. 17372 OAB/RJ 119.661

Data de Emissão: 27/05/2019 15:16h

Anexo 4 do RREO

MUNICÍPIO DE BARRA MANSA
RELATÓRIO RESUMIDO DA EXECUÇÃO ORÇAMENTÁRIA
DEMONSTRATIVO DAS RECEITAS E DESPESAS PREVIDENCIÁRIAS DO REGIME PRÓPRIO DOS SERVIDORES PÚBLICOS
ORÇAMENTO DA SEGURIDADE SOCIAL
PERÍODO DE REFERÊNCIA : 2º Bimestre / 2019

LRF, art 53, inciso II - Anexo 4

R\$ 1,00

PLANO FINANCEIRO						
RECEITAS PREVIDENCIÁRIAS - RPPS	PREVISÃO INICIAL	PREVISÃO ATUALIZADA	RECEITAS REALIZADAS			
			Até 2º Bim/2019		Até 2º Bim/2018	
RECEITAS CORRENTES (IX)	49.428.350,0	49.428.350,0	19.786.585,5		0,0	
Receitas de Contribuições dos Segurados	12.082.055,0	12.082.055,0	4.001.804,9		0,0	
Civil	12.082.055,0	12.082.055,0	4.001.804,9		0,0	
Ativo	11.672.265,0	11.672.265,0	3.823.166,5		0,0	
Inativo	365.970,0	365.970,0	168.124,8		0,0	
Pensionista	43.820,0	43.820,0	10.513,6		0,0	
Militar	0,0	0,0	0,0		0,0	
Ativo	0,0	0,0	0,0		0,0	
Inativo	0,0	0,0	0,0		0,0	
Pensionista	0,0	0,0	0,0		0,0	
Receitas de Contribuições Patronais	25.229.530,0	25.229.530,0	6.810.589,7		0,0	
Civil	25.229.530,0	25.229.530,0	6.810.589,7		0,0	
Ativo	25.229.530,0	25.229.530,0	6.810.589,7		0,0	
Inativo	0,0	0,0	0,0		0,0	
Pensionista	0,0	0,0	0,0		0,0	
Militar	0,0	0,0	0,0		0,0	
Ativo	0,0	0,0	0,0		0,0	
Inativo	0,0	0,0	0,0		0,0	
Pensionista	0,0	0,0	0,0		0,0	
Receita Patrimonial	116.765,0	116.765,0	4.297,7		0,0	
Receitas Imobiliárias	0,0	0,0	0,0		0,0	
Receitas de Valores Mobiliários	116.765,0	116.765,0	4.297,7		0,0	
Outras Receitas Patrimoniais	0,0	0,0	0,0		0,0	
Receita de Serviços	0,0	0,0	0,0		0,0	
Outras Receitas Correntes	12.000.000,0	12.000.000,0	8.969.893,2		0,0	
Compensação Previdenciária do RGPS para o RPPS	6.000.000,0	6.000.000,0	4.484.946,6		0,0	
Demais Receitas Correntes	6.000.000,0	6.000.000,0	4.484.946,6		0,0	
RECEITAS DE CAPITAL (X)	0,0	0,0	0,0		0,0	
Alienação de Bens, Direitos e Ativos	0,0	0,0	0,0		0,0	
Amortização de Empréstimos	0,0	0,0	0,0		0,0	
Outras Receitas de Capital	0,0	0,0	0,0		0,0	
TOTAL DAS RECEITAS PREVIDENCIÁRIAS - RPPS (XI) = (IX + X)	49.428.350,0	49.428.350,0	19.786.585,5		0,0	
DESPESAS PREVIDENCIÁRIAS	DOTAÇÃO INICIAL	DOTAÇÃO ATUALIZADA	DESPESAS EMPENHADAS		DESPESAS LIQUIDADAS	
			2º Bim/2019	2º Bim/2018	2º Bim/2019	2º Bim/2018
ADMINISTRAÇÃO (XII)	1.500,0	1.500,0	0,0	0,0	0,0	0,0
Despesas Correntes	1.500,0	1.500,0	0,0	0,0	0,0	0,0
Despesas de Capital	0,0	0,0	0,0	0,0	0,0	0,0
PREVIDÊNCIA (XIII)	66.463.000,0	65.874.500,0	61.491.754,0	0,0	25.028.581,0	0,0
Benefícios - Civil	66.463.000,0	65.874.500,0	61.491.754,0	0,0	25.028.581,0	0,0
Aposentadorias	51.463.000,0	51.463.000,0	51.458.000,0	0,0	22.004.899,4	0,0
Pensões	10.000.000,0	10.000.000,0	10.000.000,0	0,0	2.989.927,6	0,0
Outros Benefícios Previdenciários	5.000.000,0	4.411.500,0	33.754,0	0,0	33.754,0	0,0
Benefícios - Militar	0,0	0,0	0,0	0,0	0,0	0,0
Aposentadorias	0,0	0,0	0,0	0,0	0,0	0,0
Pensões	0,0	0,0	0,0	0,0	0,0	0,0
Outros Benefícios Previdenciários	0,0	0,0	0,0	0,0	0,0	0,0
Outras Despesas Previdenciárias	0,0	0,0	0,0	0,0	0,0	0,0
Compensação Previdenciária do RPPS para o RGPS	0,0	0,0	0,0	0,0	0,0	0,0
Demais despesas Previdenciárias	0,0	0,0	0,0	0,0	0,0	0,0
TOTAL DAS DESPESAS PREVIDENCIÁRIAS - RPPS (XIV=XII+XIII)	66.464.500,0	65.876.000,0	61.491.754,0	0,0	25.028.581,0	0,0
RESULTADO PREVIDENCIÁRIO - RPPS (XV) = (XI - XIV)	-17.036.150,0	-16.447.650,0	0,0	0,0	-5.241.995,5	0,0
APORTES DE RECURSOS PARA O REGIME PRÓPRIO DE PREVIDÊNCIA SOCIAL			APORTES REALIZADAS			
			Até 2º Bim/2019			
Recursos para Cobertura de Insuficiências Financeiras			13.352.829,1			
Recursos para Formação de Reserva			0,0			

Mônica
Mônica
Técnico de Contabilidade
Matrícula 10.000

Leonardo
Leonardo Ramos de Oliveira
Secretário Mun. de Fazenda
Matr. 17.470 / PMSB

Rodrigo
Rodrigo Amorim Camargo
Controlador Geral do Município
Mat. 17372 OAB/RJ 11

Rodrigo
Rodrigo Drable Costa
Prefeito

MUNICIPIO DE BARRA MANSA
RELATÓRIO RESUMIDO DA EXECUÇÃO ORÇAMENTÁRIA
DEMONSTRATIVO DOS RESULTADOS PRIMÁRIO E NOMINAL
ORÇAMENTOS FISCAL E DA SEGURIDADE SOCIAL
PERÍODO DE REFERÊNCIA : 2º Bimestre / 2019

LRF, art 53, inciso III - Anexo 6b

R\$ Milhares

CÁLCULO DO RESULTADO NOMINAL	SALDO	
	Em 31/12/2018 (a)	Em 30/Abr/2019 (b)
DÍVIDA CONSOLIDADA (XXVIII)	81.594.451,40	80.369.717,60
DEDUÇÕES (XXIX)	28.935.113,30	56.220.328,40
Disponibilidade de Caixa	28.935.113,30	56.220.328,40
Disponibilidade de Caixa Bruta	71.809.621,50	86.232.719,10
(-) Restos a Pagar Processados (XXX)	42.874.508,20	30.012.390,70
Demais Haveres Financeiros	0,00	0,00
DÍVIDA CONSOLIDADA LÍQUIDA (XXXI) = (XXVIII - XXIX)	52.659.338,10	24.149.389,20
RESULTADO NOMINAL - Abaixo da Linha (XXXII) = (XXXIa - XXXIb)	28.509.948,90	
AJUSTE METODOLÓGICO	Até o 2º Bimestre / 2019	
VARIAÇÃO SALDO RPP = (XXXIII) = (XXX a - XXX b)	12.862.117,50	
RECEITA DE ALIENAÇÃO DE INVESTIMENTOS PERMANENTES (IX)	0,00	
PASSIVOS RECONHECIDOS NA DC (XXXIV)	78.131.801,00	
VARIAÇÃO CAMBIAL (XXXV)	0,00	
PAGAMENTOS DE PRECATÓRIOS INTEGRANTES DA DC (XXXVI)	0,00	
OUTROS AJUSTES (XXXVII)	0,00	
RESULTADO NOMINAL AJUSTADO - Abaixo da Linha (XXXVIII) = (XXXII - XXXIII - IX + XXXIV)	93.779.632,40	
RESULTADO PRIMÁRIO - Abaixo da Linha (XXXIX) = XXXVIII - (XXV - XXVI)	93.024.806,80	
INFORMAÇÕES ADICIONAIS	PREVISÃO ORÇAMENTÁRIA	
SALDO DE EXERCÍCIOS ANTERIORES	0,00	
Recursos Arrecadados em Exercícios Anteriores - RPPS	0,00	
Superávit Financeiro Utilizado para Abertura e Reabertura de Créditos Adicionais	0,00	
RESERVA ORÇAMENTÁRIA DO RPS	0,00	

Mônica
Mônica Pires Carvalho
Téc. de Contabilidade
Matr. 10.657
18019/01021670

Leonardo
Leonardo Ramos de Oliveira
Secretário Mun. de Fazenda
Matr. 17.470 / PMBM

Rodrigo
Rodrigo Amorim Camargo
Controlador Geral do Município
Mat. 17372 OAB/RJ 119.661

Rodrigo
Rodrigo Drable Costa
Prefeito

MUNICÍPIO DE BARRA MANSA
RELATÓRIO RESUMIDO DA EXECUÇÃO ORÇAMENTÁRIA
DEMONSTRATIVO DOS RESULTADOS PRIMÁRIO E NOMINAL
ORÇAMENTOS FISCAL E DA SEGURIDADE SOCIAL
PERÍODO DE REFERÊNCIA : 2º Bimestre / 2019

LRF, art 53, inciso III - Anexo 6a

R\$1.00

ACIMA DA LINHA		
RECEITAS PRIMÁRIAS	PREVISÃO ATUALIZADA	Jan a Abr/2019
		RECEITAS REALIZADAS
RECEITAS CORRENTES (I)	492.590.147,6	184.865.819,8
Impostos, Taxas e Contribuições de Melhoria	62.540.000,0	29.508.496,9
Imposto s/ a Prop. Predial/Territorial Urbana (IPTU)	16.850.000,0	10.790.309,7
Impostos s/ Serviços de Qualquer Natureza (ISS)	33.600.000,0	13.997.683,2
Imposto s/ Transmissão de Bens Imóveis (ITBI)	2.700.000,0	798.715,6
Imposto de Renda Retido na Fonte (IRRF)	8.500.000,0	3.562.959,5
Outros Impostos, Taxas e Contribuições de Melhoria	890.000,0	358.828,9
Contribuições	20.273.845,0	6.555.115,3
Receita Patrimonial	3.397.125,0	935.595,9
Aplicações Financeiras (II)	2.273.040,0	872.234,8
Outras Receitas Patrimoniais	1.124.085,0	63.361,1
Transferências Correntes ¹	332.867.577,6	110.751.226,2
Cota Parte FPM (80%)	50.400.000,0	18.456.139,1
Cota Parte ICMS (80%)	64.000.000,0	15.906.775,3
Cota Parte IPVA (80%)	12.400.000,0	9.174.639,7
Cota Parte ITR (80%)	80.000,0	3.451,6
L.C. Nº 87/96 - ICMS Desoneração (80%)	224.000,0	0,0
L.C. Nº 61/89	1.600.000,0	377.592,6
Transferências do FUNDEB	69.900.000,0	28.622.623,7
Outras Transferências Correntes	134.263.577,6	38.210.004,2
Demais Receitas Correntes	73.511.600,0	37.115.385,5
Outras Receitas Financeiras (III)	0,0	0,0
Receitas Correntes Restantes	73.511.600,0	37.115.385,5
RECEITAS PRIMÁRIAS CORRENTES (IV)=(I-II-III)	490.317.107,6	183.993.585,0
RECEITAS DE CAPITAL (V)	693.500,0	41.281,1
Operações de Crédito (VI)	0,0	0,0
Amortização de Empréstimos (VII)	0,0	0,0
Alienação de Bens	5.000,0	13.530,0
Receita de Alienação de Investimentos Temporários (VIII)	0,0	0,0
Receita de Alienação de Investimentos Permanentes (IX)	0,0	0,0
Outras Alienações de bens	5.000,0	13.530,0
Transferências de Capital	688.500,0	27.751,1
Convênios	0,0	0,0
Outras Transferências de Capital	688.500,0	27.751,1
Outras Receitas de Capital	0,0	0,0
Outras Receitas de Capital não Primárias (X)	0,0	0,0
Outras Receitas de Capital Primárias	0,0	0,0
RECEITAS PRIMÁRIAS DE CAPITAL (XI) = (V-VI-VII-VIII-IX-X)	693.500,0	41.281,1
RECEITA PRIMÁRIA TOTAL (XII) = (IV + XI)	491.010.607,6	184.034.866,1

DESPESAS PRIMÁRIAS	DOTAÇÃO ATUALIZADA	Jan a Abr/2019					
		DESPESAS EMPENHADAS	DESPESAS LIQUIDADAS	DESPESAS PAGAS (a)	RESTOS A PAGAR PROCESSADOS PAGOS (b)	RESTOS A PAGAR NÃO PROCESSADOS	
						LIQUIDADOS	PAGOS (c)
DESPESAS CORRENTES (XIII)	484.286.443,1	350.011.832,6	135.241.682,3	130.291.485,1	9.339.246,2	15.892.119,4	15.892.119,4
Pessoal e Encargos Sociais	242.050.439,4	208.729.152,7	85.303.253,2	84.496.366,4	1.040.487,8	1.277.009,2	1.277.009,2
Juros e Encargos da Dívida (XIV)	2.000.001,0	1.378.396,4	117.409,2	117.409,2	0,0	0,0	0,0
Outras Despesas Correntes	240.236.002,7	139.904.283,5	49.821.019,9	45.677.709,5	8.298.758,4	14.615.110,2	14.615.110,2
DESPESAS PRIMÁRIAS CORRENTES (XV) = (XIII - XIV)	482.286.442,1	348.633.436,2	135.124.273,1	130.174.075,9	9.339.246,2	15.892.119,4	15.892.119,4
DESPESAS DE CAPITAL (XVI)	29.399.656,0	14.181.304,0	7.776.705,8	7.547.266,8	1.051.445,0	1.251.677,3	1.251.677,3
Investimentos	17.373.750,0	4.173.257,7	892.166,0	662.727,0	1.051.445,0	1.251.677,3	1.251.677,3
Inversões Financeiras	0,0	0,0	0,0	0,0	0,0	0,0	0,0
Concessão de Empréstimos (XVII)	0,0	0,0	0,0	0,0	0,0	0,0	0,0
Aquisição de Título de Capital já Integralizado (XVIII)	0,0	0,0	0,0	0,0	0,0	0,0	0,0
Aquisição de Título de Crédito (XIX)	0,0	0,0	0,0	0,0	0,0	0,0	0,0
Demais Inversões Financeiras	0,0	0,0	0,0	0,0	0,0	0,0	0,0
Amortização da Dívida (XX)	12.025.906,0	10.008.046,3	6.884.539,8	6.884.539,8	0,0	0,0	0,0
DESPESAS PRIMÁRIAS DE CAPITAL (XXI) = (XVI - XVII - XVIII - XIX - X)	17.373.750,0	4.173.257,7	892.166,0	662.727,0	1.051.445,0	1.251.677,3	1.251.677,3
RESERVA DE CONTINGÊNCIA (XXII)	0,0	0,0	0,0	0,0	0,0	0,0	0,0
DESPESA PRIMÁRIA TOTAL (XXIII) = (XV + XXI + XXII)	499.660.192,1	352.806.693,9	136.016.439,1	130.836.802,9	10.390.691,2	17.143.796,6	17.143.796,6
RESULTADO PRIMÁRIO - Acima da Linha (XXIV) = (XIIa - (XXIIIa - XXIIIb))				25.663.575,4			


MUNICÍPIO DE BARRA MANSA
RELATÓRIO RESUMIDO DA EXECUÇÃO ORÇAMENTÁRIA
DEMONSTRATIVO DO RESULTADO PRIMÁRIO
ORÇAMENTOS FISCAL E DA SEGURIDADE SOCIAL
PERÍODO DE REFERÊNCIA : 2º Bimestre / 2019


LRF, art 53, inciso III - Anexo 6


R\$1,00

META FISCAL PARA O RESULTADO PRIMÁRIO		VALOR CORRENTE
Meta fixada no Anexo de Metas Fiscais da LDO para o exercício de referência		9.762.000,0
JUROS NOMINAIS		Jan a Abr/2019
		VALOR INCORRIDO
Encargos e Variações Monetárias Ativos (XXV)		872.234,8
Encargos e Variações Monetárias Passivas (XXVI)		117.409,2
RESULTADO NOMINAL - Acima da Linha (XXVII) = XXIV -(XXV - XXVI)		24.908.749,8
META FISCAL PARA O RESULTADO NOMINAL		VALOR CORRENTE
Meta fixada no Anexo de Metas Fiscais da LDO para o exercício de referência		-37.481.000,0

Nota : *Para efeito deste Demonstrativo, o montante das Transferências Correntes corresponde, dentre outras receitas, ao total das Transferências Intergovernamentais, excluídas as Deduções da Receita Corrente para Formação do FUNDEB.


Mônica Peres Carvalho
Técnico de Contabilidade
Matricula: 15.657
CRC/RJ: 1021076


Leonardo Ramos de Oliveira
Secretário Mun. de Fazenda
Matr. 7.471 / PMBM


Rodrigo Amorim Campos
Controlador Geral do Mun.
Mat. 17372 OAB/RJ 116


Rodrigo Drable Costa
Prefeito

MUNICÍPIO DE BARRA MANSA
RELATÓRIO RESUMIDO DA EXECUÇÃO ORÇAMENTÁRIA
DEMONSTRATIVO DOS RESTOS A PAGAR POR PODER E ÓRGÃO
ORÇAMENTOS FISCAL E DA SEGURIDADE SOCIAL
PERÍODO DE REFERÊNCIA : 2º Bimestre / 2019

LRF, art 53, inciso V - Anexo 7

R\$1,00

PODER/ÓRGÃO	RESTOS A PAGAR PROCESSADOS E NÃO PROCESSADOS LIQUIDADOS					RESTOS A PAGAR NÃO-PROCESSADOS				
	Inscritos		Canc.	Pagos	Saldo	Exerc. Ant.	Inscritos 2018	Canc.	Pagos	Saldo
	Exerc. Ant.	2018								
RESTOS A PAGAR (EXCETO INTRA-ORÇAMENTÁRI)										
EXECUTIVO										
PREFEITURA BARRA MANSA	16.186.844,8	12.416.276,1	0,0	6.391.179,6	22.211.941,3	3.810.856,4	17.704.733,3	48.743,0	9.966.217,4	11.500.629,3
SERV AUTONOMO AGUA E ESGOTO BARRA	435.221,2	2.058.963,6	0,0	2.048.201,3	445.983,5	0,0	4.035.523,7	26.465,9	3.846.303,2	162.754,6
FUNDACAO DE CULTURA DE BARRA MANS	0,0	975,1	0,0	975,1	0,0	0,0	5.570,0	0,0	5.495,0	75,0
FUNDO MUN SAUDE BARRA MANSA	3.999.070,8	4.954.933,7	17.817,2	4.160.388,0	4.775.799,3	1.085.610,6	15.213.819,2	688.940,7	9.760.805,4	5.849.683,7
FUNDO ASSIST MEDICA BARRA MANSA-FU	453.423,1	3.508,5	0,0	3.508,5	453.423,1	402.262,7	402.297,3	51.129,9	216.418,8	537.011,3
FUNDO MUN CRIANÇA ADOLESC BARRA M	0,0	0,0	0,0	0,0	0,0	0,0	0,0	0,0	0,0	0,0
SUPERINT OBRAS SERV PÚBLICOS BARRA	2.044.595,3	0,0	0,0	0,0	2.044.595,3	0,0	0,0	0,0	0,0	0,0
FUNDO PREV SOCIAL BARRA MANSA	7.051,8	48.471,3	0,0	44.125,2	11.397,9	2.911,3	59.466,9	6.669,6	41.150,4	14.558,2
FUNDO MUN. DE ASSISTÊNCIA SOCIAL	11.250,4	200.406,4	0,0	200.406,4	11.250,4	14.335,7	503.193,5	7.914,9	273.029,7	236.584,6
FUNDO MUN MEIO AMBIENTE BARRA MANS	58.000,0	0,0	0,0	0,0	58.000,0	0,0	2.932,0	0,0	2.043,0	889,0
LEGISLATIVO										
CAMARA BARRA MANSA	0,0	0,0	0,0	0,0	0,0	0,0	3.815,4	0,0	0,0	3.815,4
TOTAL (I)	23.195.457,4	19.683.534,7	17.817,2	12.848.784,1	30.012.390,8	5.315.976,7	37.931.351,3	829.864,0	24.111.462,9	18.306.001,1
RESTOS A PAGAR (INTRA-ORÇAMENTÁRIOS) (II)										
EXECUTIVO										
PREFEITURA BARRA MANSA	0,0	0,0	0,0	0,0	0,0	0,0	0,0	0,0	0,0	0,0
FUNDACAO DE CULTURA DE BARRA MANS	0,0	0,0	0,0	0,0	0,0	0,0	0,0	0,0	0,0	0,0
FUNDO ASSIST MEDICA BARRA MANSA-FU	0,0	0,0	0,0	0,0	0,0	0,0	0,0	0,0	0,0	0,0
TOTAL (II)	0,0	0,0	0,0	0,0	0,0	0,0	0,0	0,0	0,0	0,0
TOTAL (I + II)	23.195.457,4	19.683.534,7	17.817,2	12.848.784,1	30.012.390,8	5.315.976,7	37.931.351,3	829.864,0	24.111.462,9	18.306.001,1

Mônica Pereira Carvalh
Mônica Pereira Carvalh
Técnico de Contabilidade
Matrícula: 15.957
CNPJ: 14.021.576

Leonardo Ramos de Oliveira
Leonardo Ramos de Oliveira
Secretário Mun. de Fazenda
Matr. 17.470 / PMBM

Rodrigo Amorim Camargo
Rodrigo Amorim Camargo
Controlador Geral do Município
Mat. 17372 / OAB/RJ 119.661

Rodrigo Drable Costa
Rodrigo Drable Costa
Prefeito

MUNICÍPIO DE BARRA MANSA
RELATÓRIO RESUMIDO DA EXECUÇÃO ORÇAMENTÁRIA
DEMONSTRATIVO DAS RECEITAS E DESPESAS COM MANUTENÇÃO E DESENVOLVIMENTO DO ENSINO

ORÇAMENTOS FISCAL E DA SEGURIDADE SOCIAL
PERÍODO DE REFERÊNCIA : 2º Bimestre / 2019

LEI 9.394/96, art 72 - Anexo 8

R\$1,00

RECEITA RESULTANTE DE IMPOSTOS (caput do art. 212 da Constituição)	PREVISÃO INICIAL	PREVISÃO ATUALIZADA (a)	RECEITAS REALIZADAS	
			Até 2º Bim/2019 (b)	% (b/a)
1-RECEITAS DE IMPOSTOS	61.650.000,0	61.650.000,0	29.149.668,2	47,28
1.1-Receita Resultante do Imposto sobre a Propriedade Predial e Territorial Urbana - IPTU	16.850.000,0	16.850.000,0	10.790.309,8	64,04
1.1.1-Imposto sobre a Propriedade Predial e Territorial Urbana - IPTU	14.000.000,0	14.000.000,0	9.795.788,9	69,97
1.1.2-Multas, Juros de Mora, Dívida Ativa e Outros Encargos do IPTU	2.850.000,0	2.850.000,0	994.520,9	34,90
1.2-Receita Resultante do Imposto sobre Transmissão Inter Vivos - ITBI	2.700.000,0	2.700.000,0	798.715,6	29,58
1.2.1-Imposto sobre Transmissão Inter Vivos - ITBI	2.500.000,0	2.500.000,0	634.645,7	25,39
1.2.2-Dívida Ativa e Outros Encargos do ITBI	200.000,0	200.000,0	164.069,9	82,03
1.3-Receita Resultante do Imposto sobre Serviços de Qualquer Natureza - ISS	33.600.000,0	33.600.000,0	13.997.683,3	41,66
1.3.1-Imposto sobre Serviços de Qualquer Natureza - ISS	32.000.000,0	32.000.000,0	13.415.507,9	41,92
1.3.2-Multas, Juros de Mora e Outros Encargos do ISS	1.600.000,0	1.600.000,0	582.175,4	36,39
1.4-Receita Resultante do Imposto sobre Imposto de Renda Retido na Fonte - IRRF	8.500.000,0	8.500.000,0	3.562.959,5	41,92
1.4.1-Imposto de Renda Retido na Fonte - IRRF	8.500.000,0	8.500.000,0	3.562.959,5	41,92
1.4.2-Multas, Juros, de Mora e Outros Encargos do IRRF	0,0	0,0	0,0	0,00
1.5-Receita Resultante do Imposto Territorial Rural - ITR (CF. art 153, §4º, III)	0,0	0,0	0,0	0,00
1.5.1-ITR	0,0	0,0	0,0	0,00
1.5.2-Multas, Juros de Mora e Outros Encargos do ITR	0,0	0,0	0,0	0,00
2-RECEITAS DE TRANSFERÊNCIAS CONSTITUCIONAIS E LEGAIS	159.880.000,0	159.880.000,0	54.731.867,9	34,23
2.1-Cota-Parte FPM	62.000.000,0	62.000.000,0	23.070.173,7	37,21
2.1.1-Parcela referente à CF art. 159, I, alínea b	58.000.000,0	58.000.000,0	23.070.173,7	39,78
2.1.2-Parcela referente à CF art. 159, I, alínea d	2.500.000,0	2.500.000,0	0,0	0,00
2.1.3-Parcela referente à CF art. 159, I, alínea e	1.500.000,0	1.500.000,0	0,0	0,00
2.2-Cota-Parte ICMS	80.000.000,0	80.000.000,0	19.883.469,1	24,85
2.3-ICMS-Desoneração - L.C. nº87/1996	280.000,0	280.000,0	0,0	0,00
2.4-Cota-Parte IPI-Exportação	2.000.000,0	2.000.000,0	472.559,5	23,63
2.5-Cota-Parte ITR	100.000,0	100.000,0	4.314,5	4,31
2.6-Cota-Parte IPVA	15.500.000,0	15.500.000,0	11.301.351,1	72,91
2.7-Cota-Parte IOF-Ouro	0,0	0,0	0,0	0,00
3-TOTAL DA RECEITA BRUTA DE IMPOSTOS (1 + 2)	221.530.000,0	221.530.000,0	83.881.536,1	37,86

Mônica Pereira
Técnico de Contabilidade
Matriculada: 13.657

Leonardo Ramos de Oliveira
Secretário Mun. de Fazenda
Mat. 17.470 / PMSM

Rodrigo Amorim Carraro
Controlador Geral do Município
Mat. 17372 OAB/EJ 119.661

Rodrigo Drable Costa
Prefeito

MUNICÍPIO DE BARRA MANSA
RELATÓRIO RESUMIDO DA EXECUÇÃO ORÇAMENTÁRIA
DEMONSTRATIVO DAS RECEITAS E DESPESAS COM MANUTENÇÃO E DESENVOLVIMENTO DO ENSINO
DEMONSTRATIVO DAS RECEITAS E DESPESAS COM MANUTENÇÃO E DESENVOLVIMENTO DO ENSINO
ORÇAMENTOS FISCAL E DA SEGURIDADE SOCIAL
PERÍODO DE REFERÊNCIA : 2º Bimestre / 2019

LEI 9.394/96, art 72 - Anexo 8

R\$1,00

RECEITAS ADICIONAIS PARA FINANCIAMENTO DO ENSINO	PREVISÃO INICIAL	PREVISÃO ATUALIZADA (a)	RECEITAS REALIZADAS	
			Até 2º Bim/2019 (b)	% (b/a)
4-RECEITA DA APLIC. FINANC. DE OUTROS RECURSOS DE IMPOSTOS VINC. AO ENSINO	0,0	0,0	0,0	0,00
5-RECEITA DE TRANSFERÊNCIAS DO FNDE	14.402.500,0	14.402.500,0	4.267.118,1	29,63
5.1-Transferências do Salário-Educação	12.500.000,0	12.500.000,0	3.273.275,2	26,19
5.2-Transferências Diretas - PDDE	4.500,0	4.500,0	0,0	0,00
5.3-Transferências Diretas - PNAE	1.750.000,0	1.750.000,0	989.523,0	56,54
5.4-Transferências Diretas - PNATE	48.000,0	48.000,0	1.792,6	3,73
5.5-Transferências Diretas - FNDE	0,0	0,0	0,0	0,00
5.6-Aplicações Financeiras Recursos do FNDE	100.000,0	100.000,0	2.527,3	2,53
6-RECEITA DE TRANSFERÊNCIAS DE CONVÊNIOS	0,0	0,0	0,0	0,00
6.1-Transferências de Convênios	0,0	0,0	0,0	0,00
6.2-Aplicação Financeira de Recursos de Convênios	0,0	0,0	0,0	0,00
7-RECEITA DE OPERAÇÕES DE CRÉDITO	0,0	0,0	0,0	0,00
8-OUTRAS RECEITAS PARA FINANCIAMENTO DO ENSINO	0,0	0,0	0,0	0,00
9-TOTAL RECEITAS ADICIONAIS PARA FINANCIAMENTO DO ENSINO (4 + 5 + 6 + 7 + 8)	14.402.500,0	14.402.500,0	4.267.118,1	29,63

FUNDEB

RECEITAS DO FUNDEB	PREVISÃO INICIAL	PREVISÃO ATUALIZADA (a)	RECEITAS REALIZADAS	
			Até 2º Bim/2019 (b)	% (b/a)
10-RECEITAS DESTINADAS AO FUNDEB	31.176.000,0	31.176.000,0	10.813.269,6	34,68
10.1-Cota-Parte FPM Destinada ao FUNDEB - (20% de 2.1.1)	11.600.000,0	11.600.000,0	4.614.034,6	39,78
10.2-Cota-Parte ICMS Destinada ao FUNDEB - (20% de 2.2)	16.000.000,0	16.000.000,0	3.976.693,8	24,85
10.3-ICMS-Desoneração Destinada ao FUNDEB - (20% de 2.3)	56.000,0	56.000,0	0,0	0,00
10.4-Cota-Parte IPI-Exportação Destinada ao FUNDEB - (20% de 2.4)	400.000,0	400.000,0	94.966,9	23,74
10.5-Cota-Parte ITR ou ITR arrecadado (20% de 1.5 + 2.5)	20.000,0	20.000,0	862,9	4,31
10.6-Cota-Parte IPVA Destinada ao FUNDEB - (20% de 2.6)	3.100.000,0	3.100.000,0	2.126.711,4	68,60
11-RECEITAS RECEBIDAS DO FUNDEB	70.000.000,0	70.000.000,0	28.654.644,5	40,94
11.1-Transferências de Recursos do FUNDEB	69.900.000,0	69.900.000,0	28.622.623,7	40,95
11.2-Complementação da União ao FUNDEB	0,0	0,0	0,0	0,00
11.3-Receita de Aplicação Financeira dos Recursos FUNDEB	100.000,0	100.000,0	32.020,8	32,02
12-RESULTADO LÍQUIDO DAS TRANSFERÊNCIAS DO FUNDEB (11.1 - 10)	38.724.000,0	38.724.000,0	17.809.354,1	45,99

[SE RESULTADO LÍQUIDO DA TRANSFERÊNCIA (12 > 0)] = ACRÉSCIMO RESULTANTE DAS TRANSFERÊNCIAS DO FUNDEB

[SE RESULTADO LÍQUIDO DA TRANSFERÊNCIA (12 > 0)] = DECRÉSCIMO RESULTANTE DAS TRANSFERÊNCIAS DO FUNDEB

DESPESAS DO FUNDEB	DOTAÇÃO INICIAL	DOTAÇÃO ATUALIZADA (d)	DESPESAS EMPENHADAS		DESPESAS LIQUIDADAS	
			Até 2º Bim/2019 (e)	% (f)=(e/d)	Até 2º Bim/2019 (g)	% (h)=(g/d)
13-PAGAMENTO DOS PROFISSIONAIS DO MAGISTÉRIO	60.845.000,0	61.994.131,4	61.327.333,1	98,92	26.638.574,6	42,97
13.1-Com Educação Infantil	2.845.000,0	3.445.000,0	3.445.000,0	100,00	1.027.189,1	29,82
13.2-Com Ensino Fundamental	58.000.000,0	58.549.131,4	57.882.333,1	98,86	25.611.385,5	43,74
14-OUTRAS DESPESAS	9.155.000,0	9.155.000,0	2.345.418,4	25,62	223.864,7	2,45
14.1-Com Educação Infantil	0,0	0,0	0,0	0,00	0,0	0,00
14.2-Com Ensino Fundamental	9.155.000,0	9.155.000,0	2.345.418,4	25,62	223.864,7	2,45
15-TOTAL DAS DESPESAS DO FUNDEB (13+14)	70.000.000,0	71.149.131,4	63.672.751,5	89,49	26.862.439,3	37,76

DEDUÇÕES PARA FINS DE LIMITE DO FUNDEB PARA PAGAMENTO DOS PROFISSIONAIS DE ENSINO

16-RESTOS A PAGAR INSCRITOS NO EXERCÍCIO SEM DISPONIBILIDADE FINANCEIRA DE RECURSOS DO FUNDEB	0,00
16.1-FUNDEB 60%	0,00
16.2-FUNDEB 40%	0,00
17-DESPESAS CUSTEADAS COM O SUPERÁVIT FINANCEIRO, DO EXERCÍCIO ANTERIOR, DO FUNDEB	0,00
17.1-FUNDEB 60%	0,00
17.2-FUNDEB 40%	0,00
18-TOTAL DE DEDUÇÕES CONSIDERADAS PARA FINS DE LIMITE DO FUNDEB(16+17)	0,00

INDICADORES DO FUNDEB

19-TOTAL DE DESPESAS DO FUNDEB PARA FINS DE LIMITE (15 - 18)	26.862.439,30
19.1-MÍNIMO DE 60% DO FUNDEB NA REMUNERAÇÃO DO MAGISTÉRIO (13-(16.1+17.1))/(II)x100	92,96
19.2-MÁXIMO DE 40% EM DESPESAS COM MDE QUE NÃO REMUNERAÇÃO DO MAGISTÉRIO (14-(16.2+17.2))/(XX)x100	0,78
19.3-MÁXIMO DE 5% NÃO APLICADO NO EXERCÍCIO (100-(19.1+19.2))	6,25

CONTROLE DA UTILIZAÇÃO DE RECURSOS NO EXERCÍCIO SUBSEQUENTE

20-RECURSOS RECEBIDOS DO FUNDEB EM 2018 QUE NÃO FORAM UTILIZADOS	0,00
21-DESPESAS CUSTEADAS COM O SALDO DO ITEM 20 ATÉ O PRIMEIRO TRIMESTRE DE 2019	0,00

Mônica Pereira
Técnico de Contabilidade
Matrícula: 11

Leonardo Rangel de Oliveira
Secretário Mun. de Fazenda
Matr. 17.170 / 1MBM

Rodrigo Amorim Camargo
Controlador Geral do Município
Mat. 17372 OAB/RJ 119.661

Rodrigo Drable Costa
Prefeito

MUNICÍPIO DE BARRA MANSA
RELATÓRIO RESUMIDO DA EXECUÇÃO ORÇAMENTÁRIA
DEMONSTRATIVO DAS RECEITAS E DESPESAS COM MANUTENÇÃO E DESENVOLVIMENTO DO ENSINO

ORÇAMENTOS FISCAL E DA SEGURIDADE SOCIAL
PERÍODO DE REFERÊNCIA : 2º Bimestre / 2019

LEI 9.394/96, art 72 - Anexo 8

R\$1,00

DESPESAS COM AÇÕES TÍPICAS DE MANUTENÇÃO E DESENVOLVIMENTO DO ENSINO	DOTAÇÃO INICIAL	DOTAÇÃO ATUALIZADA (d)	DESPESAS EMPENHADAS		DESPESAS LIQUIDADAS	
			Até 2º Bim/2019 (e)	% (e/d)x100	Até 2º Bim/2019 (f)	% (f/d)x100
22-EDUCAÇÃO INFANTIL	5.325.000,0	5.703.700,0	4.637.333,2	81,30	1.353.003,2	23,72
22.1-Despesas Custeadas com Recursos do FUNDEB	2.845.000,0	3.445.000,0	3.445.000,0	100,00	1.027.189,1	29,82
22.2-Despesas Custeadas com Outros Recursos de Impostos	2.480.000,0	2.258.700,0	1.192.333,2	52,79	325.814,1	14,42
23-ENSINO FUNDAMENTAL	107.236.000,0	107.520.021,4	94.342.327,3	87,74	33.141.740,6	30,82
23.1-Despesas Custeadas com Recursos do FUNDEB	67.155.000,0	67.704.131,4	60.227.751,5	88,96	25.835.250,2	38,16
23.2-Despesas Custeadas com Outros Recursos de Impostos	40.081.000,0	39.815.890,0	34.114.575,8	85,68	7.306.490,4	18,35
24-ENSINO MÉDIO	355.000,0	355.000,0	350.000,0	98,59	143.761,6	40,50
25-ENSINO SUPERIOR	0,0	0,0	0,0	0,00	0,0	0,00
26-ENSINO PROFISSIONAL NÃO INTEGRADO AO ENSINO REGULAR	800.000,0	800.000,0	796.000,0	99,50	152.888,7	19,11
27-OUTRAS	6.485.550,0	5.751.960,0	4.996.882,2	86,87	1.934.687,6	33,64
28-TOTAL DESPESAS C/ÇÕES TÍPICAS DE MDE(23+24+25+26+27+28)	120.201.550,0	120.130.681,4	105.122.542,7	87,51	36.726.081,7	30,57
DEDUÇÕES CONSIDERADAS PARA FINS DE LIMITE CONSTITUCIONAL					VALOR	
29-RESULTADO LÍQUIDO DAS TRANSFERÊNCIAS DO FUNDEB = (12)					17.809.354,10	
30-DESPESAS CUSTEADAS COM A COMPLEMENTAÇÃO DO FUNDEB NO EXERCÍCIO					0,00	
32-DESPESAS CUSTEADAS COM O SUPERÁVIT FINANCEIRO DO FUNDEB DO EXERCÍCIO ANTERIOR					0,00	
33-DESPESAS CUSTEADAS COM O SUPERÁVIT FINANCEIRO DE OUTROS RECURSOS DE IMPOSTOS, DO EXERCÍCIO ANTERIOR					0,00	
34-RESTOS A PAGAR INSCRITOS NO EXERCÍCIO SEM DISPONIBILIDADE FINANCEIRA DE RECURSOS DE IMPOSTOS VINCULADOS AO ENSINO					0,00	
35-CANCELAMENTO, NO EXERCÍCIO, DE RESTOS A PAGAR INSCRITOS COM DISPONIBILIDADE FINANCEIRA DE RECURSOS DE IMPOSTOS VINCULADOS AO ENSINO = (45g)					0,00	
36-TOTAL DAS DEDUÇÕES CONSIDERADAS PARA FINS DE LIMITES CONSTITUCIONAIS (29+30+32+33+34+35)					17.809.354,10	
37-TOTAL DAS DESPESAS PARA FINS DE LIMITE (22+23)-36					16.685.389,70	
38-MÍNIMO DE 25% DAS RECEITAS RESULTANTES DE IMPOSTOS NA MANUTENÇÃO E DESENVOLVIMENTO DO ENSINO [(38)/(3)]x100%					19,89	

OUTRAS INFORMAÇÕES PARA CONTROLE

OUTRAS DESPESAS CUSTEADAS COM RECEITAS ADICIONAIS PARA FINANCIAMENTO DO ENSINO	DOTAÇÃO INICIAL	DOTAÇÃO ATUALIZADA (d)	DESPESAS EMPENHADAS		DESPESAS LIQUIDADAS	
			Até 2º Bim/2019 (e)	% (e/d)	Até 2º Bim/2019 (g)	(h)=(g/d)
39-DESPESAS CUSTEADAS C/APLIC. FIN. EM OUTROS RECURSOS DE IMPOSTOS VINC. AO ENSINO	0,0	0,0	0,0	0,00	0,0	0,00
40-DESPESAS CUSTEADAS COM A CONTRIBUIÇÃO DO SALÁRIO-EDUCAÇÃO	12.600.000,0	12.600.000,0	7.191.572,2	57,08	2.692.413,8	21,37
41-DESPESAS CUSTEADAS COM OPERAÇÃO DE CRÉDITO	0,0	0,0	0,0	0,00	0,0	0,00
42-DESPESAS CUSTEADAS COM OUTRAS RECEITAS PARA FINANCIAMENTO DO ENSINO	1.900.000,0	4.195.402,6	2.959.063,2	70,53	1.154.092,2	27,51
43-TOTAL OUTRAS DESPESAS CUSTEADAS C/RECEITAS ADIC. P/FINANC.DO ENSINO (40+41+42+43)	14.500.000,0	16.795.402,6	10.150.635,4	60,44	3.846.506,0	22,90
44-TOTAL GERAL DAS DESPESAS COM MDE (29+44)	134.701.550,0	136.926.084,0	115.273.178,1	84,19	40.572.587,7	29,63
RESTOS A PAGAR INSCRITOS COM DISPONIBILIDADE FINANCEIRA DE RECURSOS DE IMPOSTOS VINCULADOS AO ENSINO		SALDO ATÉ O BIMESTRE		Cancelado em 2019 (g)		
45-RESTOS A PAGAR DE DESPESAS COM MANUTENÇÃO E DESENVOLVIMENTO DO ENSINO		-37.188,50		0,00		
45.1- EXECUTADOS COM RECURSOS DE IMPOSTOS VINCULADOS AO ENSINO		0,00		0,00		
45.2-EXECUTADOS COM RECURSOS DO FUNDEB		-37.188,50		0,00		
CONTROLE DA DISPONIBILIDADE FINANCEIRA		FUNDEB		SALÁRIO EDUCAÇÃO		
46-DISPONIBILIDADE FINANCEIRA EM 31 DE DEZEMBRO DE <EXERCÍCIO ANTERIOR>		2.433.330,50		1.273.062,00		
47-(+) INGRESSO DE RECURSOS ATÉ O BIMESTRE		28.622.623,70		3.273.275,20		
48-(-) PAGAMENTOS EFETUADOS ATÉ O BIMESTRE		27.826.472,80		3.017.462,30		
48.1-ORÇAMENTO DO EXERCÍCIO		27.789.284,30		2.949.446,00		
48.2-RESTOS A PAGAR		37.188,50		68.016,30		
49-(+) RECEITA DE APLICAÇÃO FINANCEIRA DOS RECURSOS ATÉ O BIMESTRE		32.020,80		2.527,30		
50-(-) DISPONIBILIDADE FINANCEIRA ATÉ O BIMESTRE		3.261.502,20		1.531.402,20		
51-(+) Ajustes		0,00		0,00		
51.1 Retenções		0,00		0,00		
51.2 Conciliação Bancária		0,00		0,00		
52- (-) SALDO FINANCEIRO CONCILIADO		3.261.502,20		1.531.402,20		

FONTE:

1 Caput do artigo 212 da CF/1988

2 Os valores referentes à parcela dos restos a Pagar inscritos sem disponibilidade financeira vinculada à educação deverão ser informados somente no RREO do último bimestre do exercício.

3 Limites mínimos anuais a serem cumpridos no encerramento do exercício, no âmbito de atuação prioritária, conforme Lei 9.394/96, art. 11, V.

AJUSTE DAS DESPESAS COM MANUTENÇÃO E DESENVOLVIMENTO DO ENSINO

VINCULADAS ÀS RECEITAS RESULTANTES DE IMPOSTOS	9.863.642,40
Despesas com Ensino Fundamental (24.2)	7.306.490,40
Despesas com Educação Infantil em Creches e Pré-Escolas (23.2)	325.814,10
PARCELA DAS TRANSFERÊNCIAS DESTINADA À FORMAÇÃO DO FUNDEB (10)	10.813.269,60
INATIVOS PAGOS COM RECURSOS DO TESOUREIRO (40)	0,00
Despesas com Ensino Fundamental	0,00
Despesas com Educação Infantil em Creches e Pré-Escolas	0,00
TOTAL DA DESPESA COM MANUTENÇÃO E DESENVOLVIMENTO DO ENSINO - (24.2 + 23.2 + 10 + 40)	18.445.574,10
AJUSTE DA TABELA DE CUMPRIMENTO DOS LIMITES CONSTITUCIONAIS	
Mínimo de <25%> das receitas resultantes de impostos na manutenção e desenvolvimento do ensino - Caput do artigo 212 da CF/88	21,99
Mínimo de <60%> do FUNDEB na remuneração do magistério do Ensino Fundamental - Caput § 5º do artigo 60 do ADCT	92,96

Mônica Peres Cavalcanti
Técnica de Contabilidade
Mat. 17.477/PMEM

Leonardo Ramos de Oliveira
Secretário Municipal de Fazenda
Mat. 17.477/PMEM

Rodrigo Amorim Canabarro
Controlador Geral do Município
Mat. 17372 OAB/RJ 119.661

Rodrigo D'Ávila Costa
Prefeito

MUNICÍPIO DE BARRA MANSA
RELATÓRIO RESUMIDO DA EXECUÇÃO ORÇAMENTÁRIA
DEMONSTRATIVO DAS RECEITAS DE IMPOSTOS E DAS DESPESAS PRÓPRIAS COM SAÚDE
ORÇAMENTOS FISCAL E DA SEGURIDADE SOCIAL
PERÍODO DE REFERÊNCIA : 2º Bimestre / 2019

ADCT, art 77 - Anexo 12

R\$ 1,00

RECEITAS PARA APURAÇÃO DA APLICAÇÃO EM AÇÕES E SERVIÇOS PÚBLICOS DE SAÚDE	PREVISÃO INICIAL	PREVISÃO ATUALIZADA (a)	RECEITAS REALIZADAS	
			Até 2º Bim/2019 (b)	% (b/a)
RECEITA DE IMPOSTOS LIQUIDA (I)	61.650.000,0	61.650.000,0	29.149.668,2	47,28
Imposto Predial e Territorial Urbano - IPTU	14.000.000,0	14.000.000,0	9.795.788,9	69,97
Imposto sobre Transmissão de Bens Intervivos - ITBI	2.500.000,0	2.500.000,0	634.645,7	25,39
Imposto sobre Serviços de Qualquer Natureza - ISS	32.000.000,0	32.000.000,0	13.415.507,9	41,92
Imposto de Renda Retido na Fonte - IRRF	8.500.000,0	8.500.000,0	3.562.959,5	41,92
Imposto Territorial Rural - ITR	0,0	0,0	0,0	0,00
Multas, Juros de Mora e Outros Encargos dos Impostos	360.000,0	360.000,0	109.342,6	30,37
Dívida Ativa dos Impostos	3.880.000,0	3.880.000,0	1.565.281,6	40,34
Multas, Juros de Mora e Outros Encargos da Dívida Ativa	410.000,0	410.000,0	66.142,0	16,13
RECEITAS DE TRANSFERÊNCIAS CONSTITUCIONAIS (II)	155.880.000,0	155.880.000,0	54.731.867,9	35,11
Cota-Parte FPM	58.000.000,0	58.000.000,0	23.070.173,7	39,78
Cota-Parte ITR	100.000,0	100.000,0	4.314,5	4,31
Cota-Parte IPVA	15.500.000,0	15.500.000,0	11.301.351,1	72,91
Cota-Parte ICMS	80.000.000,0	80.000.000,0	19.883.469,1	24,85
Cota-Parte IPI-Exportação	2.000.000,0	2.000.000,0	472.559,5	23,63
Compensações Financeiras Provenientes de Impostos e Transferências CONSTITUCIONAIS	0,0	0,0	0,0	0,00
Desoneração ICMS (LC 87/96)	280.000,0	280.000,0	0,0	0,00
Outras	0,0	0,0	0,0	0,00
TOTAL DAS RECEITAS PARA APURAÇÃO DA APLICAÇÃO EM AÇÕES E SERVIÇOS PÚBLICOS DE SAÚDE (III) = I + II	217.530.000,0	217.530.000,0	83.881.536,1	38,56

RECEITAS ADICIONAIS PARA FINANCIAMENTO DA SAÚDE	PREVISÃO INICIAL	PREVISÃO ATUALIZADA (c)	RECEITAS REALIZADAS	
			Até 2º Bim/2019 (d)	% (d/c)
TRANSFERENCIA DE RECURSOS DO SISTEMA UNICO DE SAUDE-SUS	87.710.000,0	97.300.604,3	26.744.663,4	27,49
Provenientes da União	82.400.000,0	91.710.604,3	23.524.690,3	25,65
Provenientes dos Estados	5.260.000,0	5.540.000,0	2.803.191,3	50,60
Provenientes de Outros Municípios	0,0	0,0	0,0	0,00
Outras Receitas do SUS	50.000,0	50.000,0	416.781,8	833,56
TRANSFERÊNCIAS VOLUNTÁRIAS	0,0	0,0	0,0	0,00
RECEITAS DE OPERAÇÕES DE CRÉDITO VINCULADAS À SAÚDE	0,0	0,0	0,0	0,00
OUTRAS RECEITAS PARA FINANCIAMENTO DA SAÚDE	0,0	0,0	0,0	0,00
TOTAL RECEITAS ADICIONAIS PARA FINANCIAMENTO DA SAÚDE	87.710.000,0	97.300.604,3	26.744.663,4	27,49

DESPESAS COM SAÚDE (Por Grupo de Natureza da Despesa)	DOTAÇÃO INICIAL	DOTAÇÃO ATUALIZADA (e)	DESPESAS EMPENHADAS		DESPESAS LIQUIDADAS	
			Até 2º Bim/2019 (f)	% (f/e)	Até 2º Bim/2019 (g)	% (g/e)
DESPESAS CORRENTES	119.641.000,0	125.982.947,3	81.103.772,7	64,38	31.598.380,9	25,08
Pessoal e Encargos Sociais	26.574.000,0	26.621.570,0	20.869.933,2	78,39	7.694.739,7	28,90
Juros e Encargos da Dívida	0,0	0,0	0,0	0,00	0,0	0,00
Outras Despesas Correntes	93.067.000,0	99.361.377,3	60.233.839,5	60,62	23.903.641,2	24,06
DESPESAS DE CAPITAL	832.000,0	4.080.607,0	1.850.953,8	45,36	0,0	0,00
Investimentos	832.000,0	4.080.607,0	1.850.953,8	45,36	0,0	0,00
Inversões Financeiras	0,0	0,0	0,0	0,00	0,0	0,00
Amortização da Dívida	0,0	0,0	0,0	0,00	0,0	0,00
TOTAL DAS DESPESAS COM SAÚDE (IV)	120.473.000,0	130.063.554,3	82.954.726,5	63,78	31.598.380,9	24,29

DESPESAS COM SAÚDE NÃO COMPUTADAS PARA FINS DE APURAÇÃO DO PERCENTUAL MÍNIMO	DOTAÇÃO INICIAL	DOTAÇÃO ATUALIZADA	DESPESAS EMPENHADAS		DESPESAS LIQUIDADAS	
			Até 2º Bim/2019 (h)	% (h/Vf)	Até 2º Bim/2019 (i)	% (i/Vg)
DESPESAS COM INATIVOS E PENSIONISTAS	0,0	0,0	0,0	0,00	0,0	0,00
DESPEA COM ASSISTÊNCIA À SAÚDE QUE NÃO ATENDE AO PRINCÍPIO DE ACESSO UNIVERSAL	0,0	0,0	0,0	0,00	0,0	0,00
DESPESAS CUSTEADAS COM OUTROS RECURSOS	87.660.000,0	97.250.554,3	54.541.748,8	65,75	21.021.980,4	66,53
Recursos de Transferência do Sistema Único de Saúde - SUS	87.660.000,0	97.250.554,3	54.541.748,8	65,75	21.021.980,4	66,53
Recursos de Operações de Crédito	0,0	0,0	0,0	0,00	0,0	0,00
Outros Recursos	0,0	0,0	0,0	0,00	0,0	0,00
OUTRAS AÇÕES E SERVIÇOS NÃO COMPUTADOS	0,0	0,0	0,0	0,00	0,0	0,00
RESTOS A PAGAR NÃO PROCESSADOS INSCRITOS INDEVIDAMENTE NO EXERCÍCIO SEM DISPONIBILIDADE FINANCEIRA*	0,0	0,0	0,0	0,00	0,0	0,00
DESPESAS CUSTEADAS COM DISPONIBILIDADE DE CAIXA VINCULADA AOS RESTOS A PAGAR CANCELADOS*	0,0	0,0	0,0	0,00	0,0	0,00
DESPESAS CUSTEADAS C/REC.VINCULADOS À PARCELA DO % MÍNIMO NÃO APLICADAS EM AÇÕES E SERV. SAÚDE EM EXER. ANTERIORES*	0,0	0,0	0,0	0,00	0,0	0,00
TOTAL DAS DESPESAS COM SAÚDE NÃO COMPUTADAS (V)	87.660.000,0	97.250.554,3	54.541.748,8	65,75	21.021.980,4	66,53
TOTAL DAS DESPESAS COM AÇÕES E SERVIÇOS PÚBLICOS DE SAÚDE (VI) = (IV - V)	32.813.000,0	32.813.000,0	28.412.977,7	34,25	10.576.400,5	33,47

Rodrigo Drape Costa
Prefeito

Mônica Peres Costa
Técnico de Contabilidade
Matrícula: 15.49

Leonardo Ramos de Oliveira
Secretário de Fazenda
Matr. 17.470 / PMBM

Rodrigo Amorim Calvargo
Controlador Geral do Município
Mat. 17372 OAB/RJ 119.661

PERCENTUAL DE APLICAÇÃO EM AÇÕES E SERVIÇOS PÚBLICOS DE SAÚDE SOBRE A RECEITA DE IMPOSTOS LÍQUIDA E TRANSFERÊNCIAS CONSTITUCIONAIS E LEGAIS (VII%) = (VII / IIIb X 100) - LIMITE CONSTITUCIONAL 15% ^(4 e 5)						12,61 %
VALOR REFERENTE À DIFERENÇA ENTRE O VALOR EXECUTADO E O LIMITE MÍNIMO CONSTITUCIONAL [(VII - 15)/100xIIIb] ⁶						-2.005.829,9
EXECUÇÃO DE RESTOS A PAGAR NÃO PROCESSADOS INSCRITOS COM DISPONIBILIDADE DE CAIXA	INSCRITOS	CANCELADOS/PRESCRITOS	PAGOS	A PAGAR	PARCELA CONSIDERADA NO LIMITE	
Inscritos em 2018	0,0	0,0	0,00	0,00	0,00	
Inscritos em 2017	0,0	0,0	0,00	0,00	0,00	
Inscritos em 2016	0,0	0,0	0,00	0,00	0,00	
Inscritos em 2015	0,0	0,0	0,00	0,00	0,00	
Inscritos em 2014	0,0	0,0	0,00	0,00	0,00	
Inscritos em exercícios anteriores a 2014 (Somatório)	0,0	0,0	0,00	0,00	0,00	
Total	0,0	0,0	0,00	0,00	0,00	
CONTROLE DOS RESTOS A PAGAR CANCELADOS OU PRESCRITOS PARA FINS DE APLICAÇÃO DA DISPONIBILIDADE DE CAIXA CONFORME ARTIGO 24, §1º E §2º				RESTOS A PAGAR CANCELADOS OU PRESCRITOS		
				Saldo Inicial	Despesas custeadas no exercício de referência (j)	Saldo Final (Não Aplicado)
Restos a Pagar Cancelados ou Prescritos em 2018				0,0	0,0	0,00
Restos a Pagar Cancelados ou Prescritos em 2017				0,0	0,0	0,00
Restos a Pagar Cancelados ou Prescritos em 2016				0,0	0,0	0,00
Restos a Pagar Cancelados ou Prescritos em 2015				0,0	0,0	0,00
Restos a Pagar Cancelados ou Prescritos em 2014				0,0	0,0	0,00
Restos a pagar Cancelados ou Prescritos anteriores a 2014 (Somatório)				0,0	0,0	0,00
Total (VIII)				0,0	0,0	0,00
CONTROLE DO VALOR REFERENTE AO PERCENTUAL MÍNIMO NÃO CUMPRIDO EM EXERCÍCIOS ANTERIORES PARA FINS DE APLICAÇÃO DOS RECURSOS VINCULADOS CONFORME ART. 25 E 26				LIMITE NÃO CUMPRIDO		
				Saldo Inicial	Despesas custeadas no exercício de referência (k)	Saldo Final (Não Aplicado)
Diferença de limite não cumprido em 2018				0,0	0,0	0,00
Diferença de limite não cumprido em 2017				0,0	0,0	0,00
Diferença de limite não cumprido em 2016				0,0	0,0	0,00
Diferença de limite não cumprido em 2015				0,0	0,0	0,00
Diferença de limite não cumprido em 2014				0,0	0,0	0,00
Diferença de limite não cumprido anteriores a 2014 (Somatório)				0,0	0,0	0,00
Total (IX)				0,0	0,0	0,00
DESPESAS COM SAÚDE (Por Subfunção)	DOTAÇÃO INICIAL	DOTAÇÃO ATUALIZADA	DESPESAS EMPENHADAS		DESPESAS LIQUIDADAS	
			Até 2º Bim/2019 (l)	% (l / total l)	Até 2º Bim/2019 (m)	% (m / total m)
Atenção Básica	38.128.000,0	43.036.591,5	37.824.063,8	46,53	13.307.919,3	42,12
Assistência Hospitalar e Ambulatorial	78.207.000,0	82.282.146,5	41.855.114,3	51,49	17.596.512,5	55,69
Suporte Profilático e Terapêutico	2.930.000,0	2.930.000,0	1.516.903,3	1,87	658.057,9	2,08
Vigilância Sanitária	108.000,0	108.000,0	37.402,1	0,05	30.874,0	0,10
Vigilância Epidemiológica	1.100.000,0	1.706.866,4	49.197,4	0,06	5.017,2	0,02
Alimentação e Nutrição	0,0	0,0	0,0	0,00	0,0	0,00
Outras Subfunções	0,0	0,0	0,0	0,00	0,0	0,00
TOTAL	120.473.000,0	130.063.604,4	81.282.680,9	100,00	31.598.380,9	100,00

¹ Esta linha apresentará valor somente no Relatório Resumido da Execução Orçamentária do último bimestre do exercício.


² O valor apresentado na intercessão com a coluna "l" ou com a coluna "h+i" (último bimestre) deverá ser o mesmo apresentado no "total j".

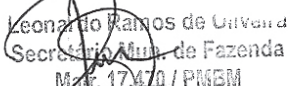
³ O valor apresentado na intercessão com a coluna "l" ou com a coluna "h+i" (último bimestre) deverá ser o mesmo apresentado no "total k".

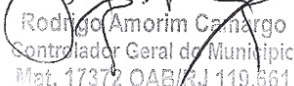
⁴ Limite anual mínimo a ser cumprido no encerramento do exercício.

⁵ Durante o exercício esse valor servirá para o monitoramento no art. 23 da LC 141/2012.

⁶ No último bimestre será utilizada a fórmula: VI(h+i) - (15 x IIIb/100)


Mônica Pires Carvalho
Técnico de Contabilidade
Matrícula: 10.657


Leonardo Ramos de Oliveira
Secretário Municipal de Fazenda
Mat. 17470 / PISEM


Rodrigo Amorim Camargo
Controlador Geral do Município
Mat. 17372 OAB/RJ 119.561


Rodrigo Driabe Costa
Prefeito

MUNICÍPIO DE BARRA MANSA - PODER EXECUTIVO
 RELATÓRIO RESUMIDO DA EXECUÇÃO ORÇAMENTÁRIA
 DEMONSTRATIVO DAS PARCERIAS PÚBLICO-PRIVADAS

ORÇAMENTOS FISCAL E DA SEGURIDADE SOCIAL
 PERÍODO DE REFERÊNCIA : 2º Bimestre / 2019

Lei nº 11.079, de 30.12.2004, arts 22 e 28 - Anexo 13

R\$ 1,00

ESPECIFICAÇÃO	SALDO TOTAL EM 31 DE DEZEMBRO DO EXERCÍCIO ANTERIOR (a)	REGISTROS EFETUADOS EM 2019					SALDO TOTAL (c) = (a) + (b)
		NO BIMESTRE	ATÉ O BIMESTRE (b)	2022	2023	2024	
TOTAL DE ATIVOS	0,0	0,0	0,0	0,0	0,0	0,0	0,0
Direitos Futuros	0,0	0,0	0,0	0,0	0,0	0,0	0,0
Ativos Contabilizados na SPE	0,0	0,0	0,0	0,0	0,0	0,0	0,0
Contrapartida para Provisões de PPP	0,0	0,0	0,0	0,0	0,0	0,0	0,0
TOTAL DE PASSIVOS (I)	0,0	0,0	0,0	0,0	0,0	0,0	0,0
Obrigações Não Relacionadas a Serviços	0,0	0,0	0,0	0,0	0,0	0,0	0,0
Contrapartida para Ativos da SPE	0,0	0,0	0,0	0,0	0,0	0,0	0,0
Provisões de PPP	0,0	0,0	0,0	0,0	0,0	0,0	0,0
GARANTIAS DE PPP(II)	0,0	0,0	0,0	0,0	0,0	0,0	0,0
SALDO LÍQUIDO DE PASSIVOS DE PPP (III) = (I-II)	0,0	0,0	0,0	0,0	0,0	0,0	0,0
PASSIVOS CONTINGENTES	0,0	0,0	0,0	0,0	0,0	0,0	0,0
Contraprestações Futuras	0,0	0,0	0,0	0,0	0,0	0,0	0,0
Riscos Não Provisionados	0,0	0,0	0,0	0,0	0,0	0,0	0,0
Outros Passivos Contingentes	0,0	0,0	0,0	0,0	0,0	0,0	0,0
ATIVOS CONTINGENTES	0,0	0,0	0,0	0,0	0,0	0,0	0,0
Serviços Futuros	0,0	0,0	0,0	0,0	0,0	0,0	0,0
Outros Ativos Contingentes	0,0	0,0	0,0	0,0	0,0	0,0	0,0

DESPESAS DE PPP	2018	2019	2020	2021	2022	2023	2024	2025	2026	2027	2028
Do Ente Federado											
Des Estatais Não-Dependentes											
TOTAL DAS DESPESAS	0,0	0,0	0,0	0,0	0,0	0,0	0,0	0,0	0,0	0,0	0,0
RECEITA CORRENTE LÍQUIDA (RCL)	482.822.171,1	488.916.465,9	515.547.244,7	532.732.390,4	550.490.382,2	568.840.315,2	587.801.921,2	607.385.569,4	627.842.388,9	648.564.091,0	670.183.192,9
TOTAL DAS DESPESAS / RCL (%)	0,0	0,0	0,0	0,0	0,0	0,0	0,0	0,0	0,0	0,0	0,0

FONTE :

SIGFIS - Versão 2019

Data de Emissão: 27/05/2019 15:17h

Mônica Peres Carvalh
 Mônica Peres Carvalh
 Técnico de Contabilidade
 Matrícula: 13.567/2009

Leonardo Ramos de Oliveira
 Leonardo Ramos de Oliveira
 Secretário Mun. de Fazenda
 Matr: 17479 / PNEM

Rodrigo Amorim Carneiro
 Rodrigo Amorim Carneiro
 Controlador Geral do Município
 Matr: 17372 OAB/RJ 119.661

Rodrigo Drable Costa
 Rodrigo Drable Costa
 Prefeito

MUNICÍPIO DE BARRA MANSA - PODER EXECUTIVO
 DEMONSTRATIVO SIMPLIFICADO DO RELATÓRIO RESUMIDO DA EXECUÇÃO ORÇAMENTÁRIA
DEMONSTRATIVO SIMPLIFICADO
 ORÇAMENTOS FISCAL E DA SEGURIDADE SOCIAL
 PERÍODO DE REFERÊNCIA : 2º Bimestre / 2019

LRF, art 48 - Anexo 14

		R\$1.00			
BALANÇO ORÇAMENTÁRIO - RECEITAS		Até o bimestre			
Previsão Inicial de Receita		508.500.000,0			
Previsão Atualizada da Receita		519.048.177,6			
Receitas Realizadas		191.895.835,3			
Deficit Orçamentário		0,0			
Saldos de Exercícios Anteriores (utilizados para créditos adicionais)		0,0			
BALANÇO ORÇAMENTÁRIO - DESPESAS		Até o bimestre			
Dotação Inicial		508.500.000,0			
Créditos Adicionais		30.474.309,1			
Dotação Atualizada		538.974.309,1			
Despesas Empenhadas		386.695.571,8			
Despesas Liquidadas		148.680.503,2			
Superavit Orçamentário		43.215.332,1			
DESPESAS POR FUNÇÃO/SUBFUNÇÃO		Até o bimestre			
Despesas Empenhadas		386.695.571,7			
Despesas Liquidadas		148.680.503,2			
RECEITA CORRENTE LIQUIDA - RCL		Até o bimestre			
Receita Corrente Líquida		513.672.150,3			
RECEITAS/DESPESAS DOS REGIMES DE PREVIDENCIA		Até o bimestre			
Regime Próprio de Previdência Social dos Servidores Públicos					
Receitas Previdenciárias realizadas (III)		1.006.356,4			
Despesas Previdenciárias liquidadas (IV)		569.896,5			
Resultado Previdenciário (III-IV)		436.459,9			
RESULTADOS NOMINAL E PRIMÁRIO		Meta Fixada no Anexo de Metas Fiscais da LDO (a)	Resultado Apurado Até o Bimestre (b)	% em Relação à Meta (b/a)	
Resultado Nominal		0,0	0,0	0,0%	
Resultado Primário		9.762.000,0	0,0	0,0%	
MOVIMENTAÇÃO DE RESTOS A PAGAR		Inscrição	Cancelamento até o bimestre	Pagamento até o bimestre	Saldo a pagar
POR PODER					
RESTOS A PAGAR PROCESSADOS					
Poder Executivo		42.878.992,1	17.817,2	12.848.784,1	30.012.390,8
Poder Legislativo		0,0	0,0	0,0	0,0
RESTOS A PAGAR NÃO PROCESSADOS					
Poder Executivo		43.243.512,6	829.864,0	24.111.462,9	18.302.185,7
Poder Legislativo		3.815,4	0,0	0,0	3.815,4
TOTAL		86.126.320,1	847.681,2	36.960.247,0	48.318.391,9
DESPESAS COM MANUTENÇÃO E DESENVOLVIMENTO DO ENSINO - MDE		Valor Apurado até o bimestre	Limites Constitucionais Anuais		
Mínimo Anual de 25% das Receitas de Impostos na Manutenção e Desenvolvimento do Ensino - MDE		16.685.369,7	%Mínimo Aplicar Exerc	%Aplicado até bimestre	
Mínimo Anual de 60% do FUNDEB na Remuneração do Magistério com Ensino Fundamental e Educação Infantil		26.862.439,3	25%	19,9%	
			60%	93,0%	
RECEITAS DE OPERAÇÕES DE CRÉDITO E DESPESAS DE CAPITAL		Valor Apurado Até o Bimestre	Saldo a Realizar		
Receita de Operação de Crédito					
Despesa de Capital Líquida					
PROJEÇÃO ATUARIAL DOS REGIMES DE PREVIDÊNCIA		Exercício em Referência	10º Exercício	20º Exercício	35º Exercício
Regime Próprio de Previdência Social dos Servidores Públicos					
Receitas Previdenciárias (IV)					
Despesas Previdenciárias (V)					
Resultado Previdenciário (VI)=(IV-V)					
RECEITA DA ALIENAÇÃO DE ATIVOS E APLICAÇÃO DOS RECURSOS		Valor Apurado Até o Bimestre	Saldo a Realizar		
Receita de Capital Resultante da Alienação de Ativos					
Aplicação dos Recursos da Alienação de Ativos					
DESPESAS COM AÇÕES E SERVIÇOS PÚBLICOS DE SAÚDE		Valor Apurado Até o Bimestre	Limite Constitucional Anual		
Despesas Próprias com Ações e Serviços Públicos de Saúde		10.576.400,5	%Mínimo a Aplicar no Exercício	% Aplicado até o bimestre	
			15,0%	12,6%	
DESPESAS DE CARÁTER CONTINUADO, DERIVADAS DE PPPS CONTRATADAS		Valor Apurado no Exercício Corrente			
Total das despesas / RCL (%)					0,0%
FONTE :	Mônica Peres Carneiro	Leona do Ramos de Oliveira	Rodrigo Amorim Camargo	Dra. Daniele Costa	
Nota :	Técnico de Contabilidade	Secretária-Mun. de Fazenda	Controlador Geral do Município	Anexo 14 do RREO	
	Matrícula: 10.657	Matr. 17.470 / PNB	Mat. 17372 OAB/RJ 119.661		

MUNICÍPIO DE BARRA MANSA - RJ
RELATORIO DE GESTÃO FISCAL
DEMONSTRATIVO DA DESPESA COM PESSOAL
ORÇAMENTOS FISCAL E DA SEGURIDADE SOCIAL - PERÍODO DE REFERÊNCIA : 1º Quadrimestre / 2019

RGF - ANEXO 1

R\$ 1,00

DESPESA COM PESSOAL	DESPESA EXECUTADAS (Últimos 12 Meses)												INSCRITAS EM RP NÃO PROCESSADAS	
	LIQUIDADAS													
	Mai/2018	Jun/2018	Jul/2018	Ago/2018	Sep/2018	Out/2018	Nov/2018	Dez/2018	Jan/2019	Fev/2019	Mar/2019	Abr/2019	Últ.12Meses	
DESPESA BRUTA COM PESSOAL (I)	9.997.433,33	21.525.392,91	34.214.332,48	22.112.949,10	22.016.660,14	21.110.439,13	22.554.737,13	40.416.975,54	23.635.116,35	21.480.883,63	21.766.484,17	20.826.558,24	281.657.953,15	3.936.709,06
Pessoal Ativo	3.766.532,12	15.782.813,93	28.256.271,09	16.138.320,87	16.085.163,86	15.153.116,37	16.552.371,12	28.752.189,27	17.329.445,83	14.913.516,61	15.250.982,23	14.219.345,27	202.202.028,57	3.633.927,01
Vencimentos, Vantagens e Outras Despesas Variáveis	2.480.151,37	13.206.544,83	23.865.066,98	13.223.359,19	13.621.535,18	12.977.521,23	13.431.637,21	24.382.450,90	15.305.553,71	12.822.188,39	12.359.519,71	13.651.475,77	171.326.904,47	1.749.034,16
Obrigações Patronais	1.236.773,28	2.570.462,34	4.387.111,96	2.909.386,87	2.462.809,35	2.087.514,24	3.120.146,22	4.348.147,21	2.015.919,56	2.093.248,30	2.881.962,79	556.780,73	30.660.262,85	1.674.924,07
Benefícios Previdenciários	49.587,47	5.806,76	6.092,15	5.674,81	819,33	88.060,90	587,69	21.591,16	7.942,56	8.079,92	9.509,73	11.088,77	214.861,25	9.968,78
Pessoal Inativo e Pensionista	6.169.404,71	5.688.665,48	5.897.449,39	5.919.086,73	5.870.129,78	5.907.362,76	5.949.602,51	11.592.967,27	6.305.700,52	6.515.303,02	6.474.836,44	6.563.486,47	78.853.995,08	273.782,05
Aposentadorias, Reservas e Reformas	5.556.437,90	4.960.976,12	5.171.489,98	5.194.410,11	5.140.870,57	5.173.694,65	5.207.844,65	10.194.938,00	5.569.930,32	5.765.362,49	5.728.307,91	5.905.798,14	69.310.062,84	273.782,05
Pensões	712.966,81	727.687,36	725.959,41	724.676,62	729.259,21	733.688,11	741.757,86	1.458.029,27	735.770,20	749.940,53	746.528,53	757.688,33	9.543.932,24	0,00
Outros Benefícios Previdenciários	0,00	0,00	0,00	0,00	0,00	0,00	0,00	0,00	0,00	0,00	0,00	0,00	0,00	0,00
Outras Despesas de Pessoal Decorrentes de Contratos de Terc. (art.18, §1º LRF)	61.516,50	53.813,50	58.813,00	55.541,50	61.366,50	49.960,00	52.763,50	71.819,00	0,00	52.064,00	40.655,50	43.726,50	601.939,50	29.000,00
Despesas não Computadas (art. 19, § 1º da LRF (II))	5.648.642,24	5.648.427,39	5.667.238,68	5.855.215,75	5.829.003,54	6.032.581,65	5.938.217,49	11.640.205,30	6.140.077,37	6.227.568,48	6.325.466,36	6.441.486,05	77.394.130,30	9.968,78
Indenizações por Demissão e Incentivos à Demissão Voluntária	7.013,70	39.156,32	15.004,27	71.863,72	11.358,02	36.521,48	2.574,92	38.991,82	0,00	18,00	0,00	33.722,74	256.164,99	0,00
Decorrentes de Decisão Judicial	0,00	0,00	0,00	0,00	0,00	0,00	0,00	0,00	0,00	0,00	0,00	0,00	0,00	0,00
Despesas de Exercícios Anteriores	0,00	0,00	0,00	0,00	0,00	0,00	0,00	0,00	0,00	0,00	0,00	0,00	0,00	0,00
Inativos e Pensionistas com Recursos Vinculados	5.641.628,54	5.609.271,07	5.652.234,41	5.783.352,03	5.817.645,52	5.986.060,17	5.935.642,57	11.601.271,48	6.140.077,37	6.227.550,48	6.325.466,36	6.407.763,31	77.137.955,31	9.968,78
DESPESA LÍQUIDA COM PESSOAL (III) = (I - II)	4.348.791,09	15.876.965,52	28.547.094,80	16.257.733,35	16.187.656,60	15.077.857,48	16.616.519,64	28.776.770,24	17.495.038,98	15.253.315,15	15.441.017,81	14.385.072,19	204.262.832,85	3.926.740,28
APURAÇÃO DO CUMPRIMENTO DO LIMITE LEGAL												VALOR	% SOBRE A RCL AJUSTADA	
RECEITA CORRENTE LÍQUIDA - RCL (IV)												513.672.150,65		
(I) Transferências obrigatórias da União relativas às emendas individuais (V) (§ 13, art. 166 da CF) = RECEITA CORRENTE LÍQUIDA AJUSTADA (VI)												0,00		
DESPESA TOTAL COM PESSOAL - DTP (VII) = (IIIa + IIIb)												513.672.150,65	40,53%	
LIMITE MÁXIMO (VIII) (incisos I, II e III, art. 20 da LRF)												208.190.573,13	54,00%	
LIMITE PRUDENCIAL (IX) = (0,95 x VIII) (parágrafo único do art. 22 da LRF)												277.382.961,35	51,30%	
LIMITE DE ALERTA (X) = (0,90 x VIII) (inciso II do §1º do art. 59 da LRF)												263.513.813,28	48,60%	
RECEITA CORRENTE LÍQUIDA - RCL (IV)												513.672.150,65		

Mônica Peres
 Mônica Peres
 Técnico de Contabilidade
 Matrícula: 14941
 CREA: 119/001

Leonardo Ramos de Oliveira
 Leonardo Ramos de Oliveira
 Secretário Mun. de Fazenda
 Matr. 17.470 / PNEM

Rodrigo Amorim Camargo
 Rodrigo Amorim Camargo
 Coordenador Geral do Município
 Matr. 17372 OAB/RJ 119.061

Rodrigo Drable Costa
 Rodrigo Drable Costa
 Prefeito

MUNICÍPIO DE BARRA MANSA
RELATÓRIO DE GESTÃO FISCAL
DEMONSTRATIVO DA DÍVIDA CONSOLIDADA
ORÇAMENTOS FISCAL E DA SEGURIDADE SOCIAL
PERÍODO DE REFERÊNCIA : 1º Quadrimestre / 2019

LRF, art 55, inciso I, alínea "b" - Anexo 2

R\$ 1,00

DÍVIDA CONSOLIDADA	SALDO EXERCÍCIO ANTERIOR	SALDO DO EXERCÍCIO DE 2019		
		1º Quadrimestre	2º Quadrimestre	3º Quadrimestre
DÍVIDA CONSOLIDADA - DC (I)	81.594.451,4	80.369.717,6	0,0	0,0
Dívida Mobiliária	0,0	0,0	0,0	0,0
Dívida Contratual	44.637.172,3	40.676.814,7	0,0	0,0
Empréstimos	3.254.819,5	1.624.914,5	0,0	0,0
Internos	0,0	1.624.914,5	0,0	0,0
Externos	3.254.819,5	0,0	0,0	0,0
Reestruturação da Dívida de Estados e Municípios	0,0	0,0	0,0	0,0
Financiamentos	2.934.113,3	613.002,1	0,0	0,0
Internos	2.321.111,2	0,0	0,0	0,0
Externos	613.002,1	613.002,1	0,0	0,0
Parcelamento e Renegociação de dívidas	38.448.239,5	38.438.898,1	0,0	0,0
De Tributos	0,0	0,0	0,0	0,0
De Contribuições Previdenciárias	38.448.239,5	38.438.898,1	0,0	0,0
De Demais Contribuições Sociais	0,0	0,0	0,0	0,0
Do FGTS	0,0	0,0	0,0	0,0
Com Instituição Não Financeira	0,0	0,0	0,0	0,0
Demais Dívidas Contratuais	0,0	0,0	0,0	0,0
Precatórios Posteriores a 5.5.2000 (inclusive)	36.957.279,1	39.692.902,9	0,0	0,0
Outras Dívidas	0,0	0,0	0,0	0,0
DEDUÇÕES(II)¹	28.601.678,1	56.220.328,4	0,0	0,0
Disponibilidade de Caixa Bruto	71.809.621,5	86.232.719,1	0,0	0,0
(-) Restos a Pagar Processados	43.207.943,4	30.012.390,7	0,0	0,0
Demais Haveres Financeiros	0,0	0,0	0,0	0,0
DÍVIDA CONSOLIDADA LÍQUIDA - DCL (III) = (I - II)	52.992.773,3	24.149.389,2	0,0	0,0
RECEITA CORRENTE LÍQUIDA - RCL	482.822.171,1	513.672.150,7	0,0	0,0
% da DC sobre a RCL [I / RCL]	16,90 %	15,65 %	0,00 %	0,00 %
% da DCL sobre a RCL [III / RCL]	10,98 %	4,70 %	0,00 %	0,00 %
LIMITE DEFINIDO POR RESOLUÇÃO DO SENADO FEDERAL	120,00 %	120,00 %	120,00 %	120,00 %
LIMITE DE ALERTA (inciso III, §1º do art. 59 - LRF) - 48,6%	120,00 %	120,00 %	120,00 %	120,00 %

OUTROS VALORES NÃO INTEGRANTES DA DC	SALDO EXERCÍCIO ANTERIOR	SALDO DO EXERCÍCIO DE 2019		
		Até o 1º Quadrimestre	Até o 2º Quadrimestre	Até o 3º Quadrimestre
PRECATÓRIOS ANTERIORES A 5.5.2000	588.286,6	0,0	0,0	0,0
PRECATÓRIOS POSTERIORES A 5.5.2000 (NÃO INCLUIDOS)	19.182,5	2.708.078,5	0,0	0,0
PASSIVO ATUARIAL	3.069.497,5	3.069.497,5	0,0	0,0
INSUFICIÊNCIA FINANCEIRA	0,0	0,0	0,0	0,0
DEPÓSITOS E CONSIGNAÇÕES SEM CONTRA PARTIDA	0,0	0,0	0,0	0,0
RP NÃO PROCESSADOS	43.247.328,0	18.306.001,3	0,0	0,0
ANTECIPAÇÕES DE RECEITA ORÇAMENTÁRIA - ARO	0,0	0,0	0,0	0,0
DÍVIDA CONTRATUAL DE PPP	0,0	0,0	0,0	0,0
APROPRIAÇÃO DE DEPÓSITOS JUDICIAIS - KC 151/2015	0,0	0,0	0,0	0,0

Mônica Feres Carvalh
Mônica Feres Carvalh
Técnico de Contabilidade
Matrícula: 10.997
CPC/2 - 102/2019

Leonardo Ramos de Oliveira
Leonardo Ramos de Oliveira
Secretário Muni. de Fazenda
Mat. 17.470 - PMBM

Rodrigo Amorim Carrilho
Rodrigo Amorim Carrilho
Controlador Geral do Município
Mat. 17372 OAB/RJ 119.661

Rodrigo Drable Costa
Rodrigo Drable Costa
Prefeito

TRAJETÓRIA DE AJUSTE DA DÍVIDA CONSOLIDADA LÍQUIDA EM CADA EXERCÍCIO FINANCEIRO

Exercício Financeiro	2001			2002			2003			2004		
	3º Quadrimestre			Quadrimestre			Quadrimestre			Quadrimestre		
% da DCL sobre a RCL	DCL	Excedente ²	Redutor	1º	2º	3º	1º	2º	3º	1º	2º	3º
% Limite de Endividamento												
Exercício Financeiro	2005			2006			2007			2008		
	Quadrimestre			Quadrimestre			Quadrimestre			Quadrimestre		
% da DCL sobre a RCL	1º	2º	3º	1º	2º	3º	1º	2º	3º	1º	2º	3º
% Limite de Endividamento												
Exercício Financeiro	2009			2010			2011			2012		
	Quadrimestre			Quadrimestre			Quadrimestre			Quadrimestre		
% da DCL sobre a RCL	1º	2º	3º	1º	2º	3º	1º	2º	3º	1º	2º	3º
% Limite de Endividamento												
Exercício Financeiro	2013			2014			2015			2016		
	Quadrimestre			Quadrimestre			Quadrimestre			Quadrimestre		
% da DCL sobre a RCL	1º	3º	3º	1º	2º	3º	1º	2º	3º	1º	2º	3º
% Limite de Endividamento												
Exercício Financeiro	2017			2018								
	Quadrimestre			Quadrimestre								
% da DCL sobre a RCL	1º	2º	3º	1º	2º	3º						
% Limite de Endividamento												

² O excedente em relação ao limite apurado ao final do exercício de 2001 deverá ser reduzido, no mínimo, à proporção de 1/15 (um quinze avo) a cada exercício financeiro. O valor

Mônica Pereira
Mônica Pereira
Técnico de Contabilidade
Município de Barra Mansa

Leonardo Ramos de Oliveira
Leonardo Ramos de Oliveira
Secretário Mun. de Fazenda
Matr. 17.470 / PMBM

Rodrigo Amorim Carneiro
Rodrigo Amorim Carneiro
Controlador Geral do Município
Mat. 17372 OAB/RJ 119.581

Rodrigo Drable Costa
Rodrigo Drable Costa
Prefeito

SIGFIS - Versão 2019

Data de Emissão: 27/05/2019 15:18h

Anexo 2 do RGF

MUNICÍPIO DE BARRA MANSA
RELATÓRIO DE GESTÃO FISCAL
DEMONSTRATIVO DAS GARANTIAS E CONTRAGARANTIAS DE VALORES
ORÇAMENTOS FISCAL E DA SEGURIDADE SOCIAL
PERÍODO DE REFERÊNCIA : 1º Quadrimestre / 2019

LRF, art 55, inciso I, alínea "c" e art. 40, § 1º - Anexo 3

R\$1,00

GARANTIAS	SALDO DO EXERCÍCIO ANTERIOR	SALDO DO EXERCÍCIO DE 2019		
		Até o 1º Quadrimestre	Até o 2º Quadrimestre	Até o 3º Quadrimestre
EXTERNAS (I)	0,0	0,0	0,0	0,0
Aval ou fiança em operações de crédito	0,0	0,0	0,0	0,0
Outras Garantias	0,0	0,0	0,0	0,0
INTERNAS (II)	0,0	0,0	0,0	0,0
Aval ou fiança em operações de crédito	0,0	0,0	0,0	0,0
Outras garantias	0,0	0,0	0,0	0,0
TOTAL (I + II)	0,0	0,0	0,0	0,0
RECEITA CORRENTE LÍQUIDA - RCL	482.822.171,1	513.672.150,7	0,0	0,0
% do TOTAL DAS GARANTIAS sobre a RCL	0,00 %	0,00 %	0,00 %	0,00 %
LIMITE DEFINIDO POR RESOLUÇÃO DO SENADO FEDERAL	22,00 %	22,00 %	22,00 %	22,00 %

CONTRAGARANTIAS	SALDO DO EXERCÍCIO ANTERIOR	SALDO DO EXERCÍCIO DE 2019		
		Até o 1º Quadrimestre	Até o 2º Quadrimestre	Até o 3º Quadrimestre
GARANTIAS EXTERNAS (I)	0,0	0,0	0,0	0,0
Aval ou fiança em operações de crédito	0,0	0,0	0,0	0,0
Outras garantias	0,0	0,0	0,0	0,0
GARANTIAS INTERNAS (II)	0,0	0,0	0,0	0,0
Aval ou fiança em operações de crédito	0,0	0,0	0,0	0,0
Outras garantias	0,0	0,0	0,0	0,0
TOTAL DAS CONTRAGARANTIAS (I + II)	0,0	0,0	0,0	0,0

MEDIDAS CORRETIVAS :

Nota :
O limite do saldo global das garantias concedidas pelo Município poderá ser elevado para 32% da RCL, desde que, cumulativamente, quando aplicável, o garantidor obedeça às normas fixas nos incisos I a IV do parágrafo único do artigo 9º da Resolução SF nº 43/2001, com redação dada pela Resolução SF nº 3/2002, publicada no D.O.U. de 03/04/2002.

Mônica Pereira
Mônica Pereira
Técnico de Contabilidade
Município de Barra Mansa

Leonardo Ramos de Oliveira
Leonardo Ramos de Oliveira
Secretário Mun. de Fazenda
Matr. 17.470 / PMBM

Rodrigo Amorim Carneiro
Rodrigo Amorim Carneiro
Controlador Geral do Município
Mat. 17372 OAB/RJ 119.581

Rodrigo Drable Costa
Rodrigo Drable Costa
Prefeito

MUNICÍPIO DE BARRA MANSA
RELATÓRIO DE GESTÃO FISCAL
DEMONSTRATIVO DAS OPERAÇÕES DE CRÉDITO
ORÇAMENTOS FISCAL E DA SEGURIDADE SOCIAL
PERÍODO DE REFERÊNCIA : 1º Quadrimestre / 2019

LRF, art 55, inciso I, alínea "d" e Inciso III alínea "c" - Anexo 4

R\$1,00

OPERAÇÕES DE CRÉDITO	OPERAÇÕES REALIZADAS Até o 1º Quadrimestre	
	No Quadr.	Até o Quadr.(a)
Mobiliária	0,0	0,0
Interna	0,0	0,0
Externa	0,0	0,0
Contratual	0,0	0,0
Interna	0,0	0,0
Empréstimos	0,0	0,0
Aquisição Financiada de Bens e Arredondamento Mercantil Financeiro	0,0	0,0
Antecipação de Receita pela Venda a Termo de Bens e Serviços	0,0	0,0
Assunção, reconhecimento e Confissão de Dívidas (LRF, art. 29, § 1º)	0,0	0,0
Operações de crédito não sujeitas ao limite de contratação (I)	0,0	0,0
Externa	0,0	0,0
Empréstimos	0,0	0,0
Aquisição Financiada de Bens e Arrendamento Mercantil Financeiro	0,0	0,0
Antecipações de Receitas pela Venda a Termo de Bens e Serviços	0,0	0,0
Assunção, Reconhecimento e Confissão de Dívidas (LRF, art. 29 §1º)	0,0	0,0
Operações de crédito não sujeitas ao limite de contratação (II)	0,0	0,0
TOTAL (III)	0,0	0,0
APURAÇÃO DO CUMPRIMENTO DOS LIMITES	VALOR	% SOBRE RCL
RECEITA CORRENTE LÍQUIDA - RCL (IV)	513.672.150,65	--
OPERAÇÕES VEDADAS (V)	--	--
TOTAL CONSIDERADO PARA FINS DE APURAÇÃO DO CUMPRIMENTO DO LIMITE (VI) = (IIIa + V - Ia - IIb)	0,00	0,00 %
LIMITE GERAL DEFINIDO POR RESOLUÇÃO DO SENADO FEDERAL PARA AS OPERAÇÕES DE CRÉDITO INTERNAS E EXTERNAS (Inciso I do artigo 7º da Resolução SF nº 43/2001)	82.187.544,10	16 %
LIMITE DE ALERTA (inciso III do §1º do art.59 da LRF) - <%>	73.968.789,69	14,4 %
OPERAÇÕES DE CRÉDITO POR ANTECIPAÇÃO DA RECEITA sobre a RCL	0,00	0,00 %
LIMITE DEFINIDO POR RESOLUÇÃO DO SENADO FEDERAL PARA AS OPERAÇÕES DE CRÉDITO POR ANTECIPAÇÃO DA RECEITA	35.957.050,55	7 %
OUTRAS OPERAÇÕES QUE INTEGRAM A DÍVIDA CONSOLIDADA	VALOR REALIZADO	
	No Quadr.	Até o Quadr.(a)
Parcelamentos de Dívidas	0,00	0,00
Tributos	0,00	0,00
Contribuições Previdenciárias	0,00	0,00
FGTS	0,00	0,00
Operações de reestruturação e recomposição do principal de dívidas	--	--

Nota :

monica
Mônica Pires Costa
Téc. de Contab. P. M.
Município: Barra Mansa
CNPJ: 10.210.700/0001-00

Leonardo
Leonardo Ramos de Oliveira
Secretário Municipal de Fazenda
Mat. 17.470/PINEM

Rodrigo
Rodrigo Amorim Camargo
Controlador Geral do Município
Mat. 17372 OAB/RJ 119.661

Rodrigo
Rodrigo Draide Costa
Prefeito


MUNICÍPIO DE BARRA MANSÁ - PODER EXECUTIVO
RELATÓRIO DE GESTÃO FISCAL
DEMONSTRATIVO DOS LIMITES
ORÇAMENTOS FISCAL E DA SEGURIDADE SOCIAL
PERÍODO DE REFERÊNCIA : 1º Quadrimestre / 2019


LRF, art 48 - Anexo 6 (Demonstrativo Simplificado do Relatório de Gestão Fiscal)

R\$ 1,00

RECEITA CORRENTE LÍQUIDA	VALOR ATÉ O BIMESTRE	
Receita Corrente Líquida	513.672.150,7	
Receita Corrente Líquida Ajustada	513.672.150,7	
DESPESA COM PESSOAL	VALOR	% SOBRE A RCL
Total da Despesa com Pessoal - TDP	208.190.573,1	40,53 %
Limite Legal (inciso III, art. 20 da LRF)	277.382.961,4	54,00 %
Limite Prudencial (§ único, art. 22 da LRF)	263.513.813,3	51,30 %
Limite de Alerta	249.644.665,2	48,60 %
DÍVIDA	VALOR	% SOBRE A RCL
Dívida Consolidada Líquida	24.149.389,2	4,70 %
Limite Definido por Resolução do Senado Federal	616.406.580,8	120,00 %
GARANTIA DE VALORES	VALOR	% SOBRE A RCL
Total das Garantias	0,0	0,00 %
Limite Definido por Resolução do Senado Federal	0,0	22,00 %
OPERAÇÕES DE CRÉDITO	VALOR	% SOBRE A RCL
Operações de Crédito Internas e Externas	0,0	0,00 %
Operações de Crédito por Antecipação da Receita	0,0	0,00 %
Limite Definido por Resolução do Senado Federal para Operações de Crédito Internas e Externas	82.187.544,1	16,00 %
Limite Definido por Resolução do Senado Federal para Operações de Crédito por Antec. da Receita	35.957.050,5	7,00 %
RESTOS A PAGAR	Inscrição em Restos a Pagar Empenhados e Não Liquidados	Disponibilidade de Caixa Líquida (após a Inscrição em Restos Pag Não Proc)
Valor apurado nos demonstrativos respectivos	410.799,3	0,0

Nota :


Mônica Peres Carvalho
Técnico de Contabilidade
Matriculada: 15.637
REGIS. Nº 18215017


Leonardo Ramos de Oliveira
Secretário Mun. de Fazenda
Matr. 47.470 / PMBM


Rodrigo Amorim Camargo
Controlador Geral do Município
Mat. 17372 OAB/RJ 119.664


Rodrigo Driable Costa
Prefeito